「#配テク」家族が語り尽くす 暮らしが楽しくなる 配テク集！

「#配テク」家族が語り尽くす
暮らしが楽しくなる
配テク集！
リビング・ダイニング・キッチン編

リビング・ダイニング・キッチンは夫婦のこだわり「#配テク」で、暮らしの楽しさ倍増！

料理をしたり、勉強をしたり、食事をしたり、家族みんなが集う場所。
リビング・ダイニング・キッチンは、1日を通して、家族の暮らしのど真ん中！

だからこそ、何をするか、誰が使うかを想像した、かしこい#配テクが必要！
配線計画を考えることは、理想の暮らしを作ること。
夫婦のこだわり#配テク、大公開～！

リビングに！
夫婦のこだわりの「#配テク」

家族の願いをかなえるリビング「#配テク」

いろんな家電に対応できる コンセントの数と位置

「数を増やす」「位置の工夫」で、
リビングをもっと快適に。

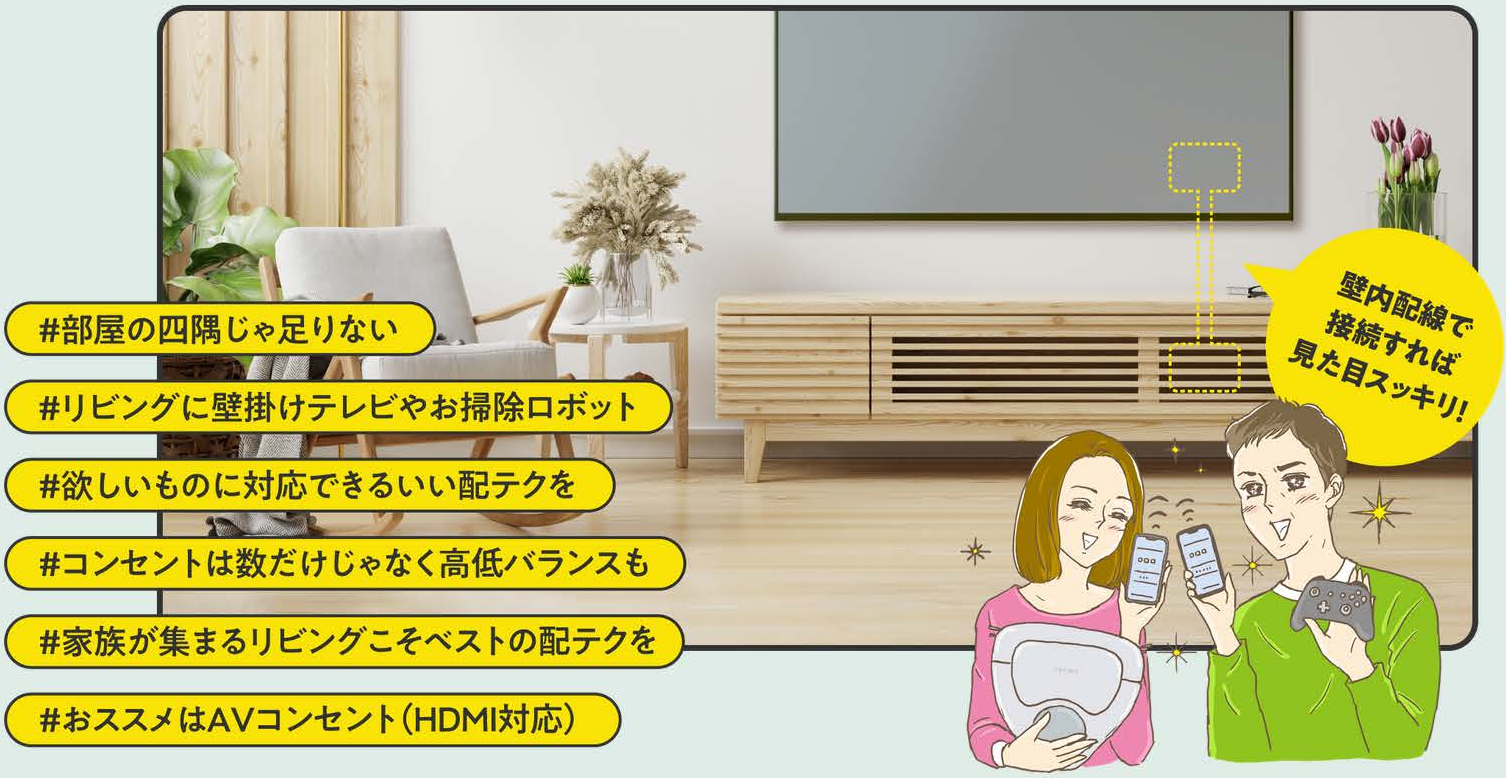
壁内配線で
接続すれば
見た目スッキリ!

#部屋の四隅じゃ足りない

#リビングに壁掛けテレビやお掃除ロボット

#欲しいものに対応できるいい配テクを

#コンセントは数だけじゃなく高低バランスも

#家族が集まるリビングこそベストの配テクを

#おススメはAVコンセント（HDMI対応）

プロの視点

監修 **MAKO**

インテリア
トータルプロデューサー

プロフィール ＋

家族が一番集まるリビング。
コンセントは多いほうがみんな便利。でも居心地は大切にしたい。
そのためにも「コンセントをうまく分散」することにプラスして「うまく隠すテクニック」にもぜひトライしていただきたいです。
機能性を邪魔せずに、観葉植物や小物類、棚などの配置を意識して「お部屋コード馴染ませ」をしてみてはいかがでしょう？
#配テクしながら、コードも目立たない気持ちいいリビングに。

壁掛けテレビ用 AVコンセント（HDMI対応）

壁内配線で接続すれば、
見た目スッキリ！

商品ページはこちら ＞

テレビ側の通線カバーを通じたケーブルと、
HDMI端子が壁内でつながります

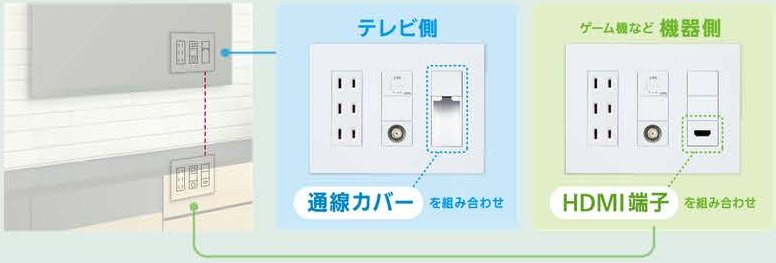

ダイニングに！
夫婦のこだわりの「#配テク」

みんなのホームパーティ「#配テク」

コードは1cm以上浮かせず
1m以上伸ばさない。

**食事中って、
意外とみんな動き回るのよ!**





#ホットプレート

#子どもも大はしゃぎ

#電気コードが邪魔にならない

#みんなの快適安全空間

#F型アップコン

プロの視点

監修 **MAKO**

インテリア
トータルプロデューサー

プロフィール ＋

ダイニングでの＃配テクとして、「F型アップコン」は安全にも配慮が効いた、とてもいいアイテムだと思います。
ただ、おしゃれは足元から、というように床用コンセントの色と床材の色のコーディネートは大事です。
インテリアと馴染ませたり、アクセントを効かせたりと事前にしっかりと理想のイメージを擦り合わせして、暮らし心地のいいダイニングに。

F型アップコン

ボタンを押すと飛び出すポップアップ型のコンセント。

商品ページはこちら ＞



キッチンに！
夫婦のこだわりの「#配テク」

ラクラク時短家事「#配テク」

コンセントは、思い浮かぶ キッチン家電数+3が おススメね。



#決め手はコンセントの数と位置

#調理器具思ったより増えがち

#スマホやタブレットでレシピ確認したい

#ストレスフリーな暮らし

#オススメはSプレート

プロの視点

監修 **MAKO**

インテリア
トータルプロデューサー

プロフィール ＋

キッチンは、作るという場所柄「機能性」で語られがち。
でも、時間を過ごす場所としての「心地よいキッチン」も目指してみませんか？
キッチンを美しくスッキリ使える「Sプレート」のコンセントで#配テクすれば、
配線の見た目も使いやすさもぐっと向上します。
機能は完璧、あとは料理を楽しめる空間作りを。
メタリックなキッチンに一輪挿しの黄色いお花。
ウッディーな棚に柔らかいキルトを敷いて調味料を並べたり。
#配テクで、キッチン時間をもっと楽しみましょう。

狭小スペース用
Sプレート

収納ユニットなどへもスッキリと取付できます。

商品ページはこちら ＞



NEXT
玄関・廊下編

移動空間こそ「#配テク」の見せ所。
スムーズな移動で毎日をストレスフリーに。

電気設備
SNS投稿事例集
詳しく見る ›

この商品を検討中のお客様へ

このページの商品をご検討の方は、
下記のPDFデータを出力し、電気工事会社様・住宅会社様へご相談下さい。

このページのPDFデータをダウンロードする ›

トップ | リビング・ダイニング・キッチン編 | 玄関・廊下編 | 寝室編 | 外まわり編 | 洗面・トイレ編 | デザイン編 | 防災編 | ZEH・EV編

わが家の
「配線計画」
お客様事例

よくあるご質問

「+αの快適」
チェックシート

商品分類から選ぶ | 目的から選ぶ | 設置場所から選ぶ | デザインから選ぶ

スイッチ・コンセント

分電盤

電気自動車充電設備

インターホン・防犯機器

火災警報器

電線引込ポール（スッキリポール）

早めに始めよう、配線計画のすすめ

デザインにこだわった商品

お客様の声

リニューアルのすすめ

カタログを見る

商品カタログの閲覧と
ご請求はこちらから

電気設備
BOX

デジタルショウルームを見る

あかりと電気設備でかなえる
新しいくらしをご体感ください。

商品の問い合わせ

商品についての
お問い合わせはこちらから

ビジネスのお客様へ

CADデータ
ダウンロード

仕様図・取扱説明書
施工説明書
ダウンロード

画像データ
ダウンロード

WEBカタログ
ビジネス向けカタログ
閲覧・請求

パナソニックの電気設備のSNSアカウント

パナソニック株式会社 © Panasonic Corporation