

ご来場MAP (地上の場合)

JR新橋駅「銀座口」
東京メトロ銀座線新橋駅「2番出口」


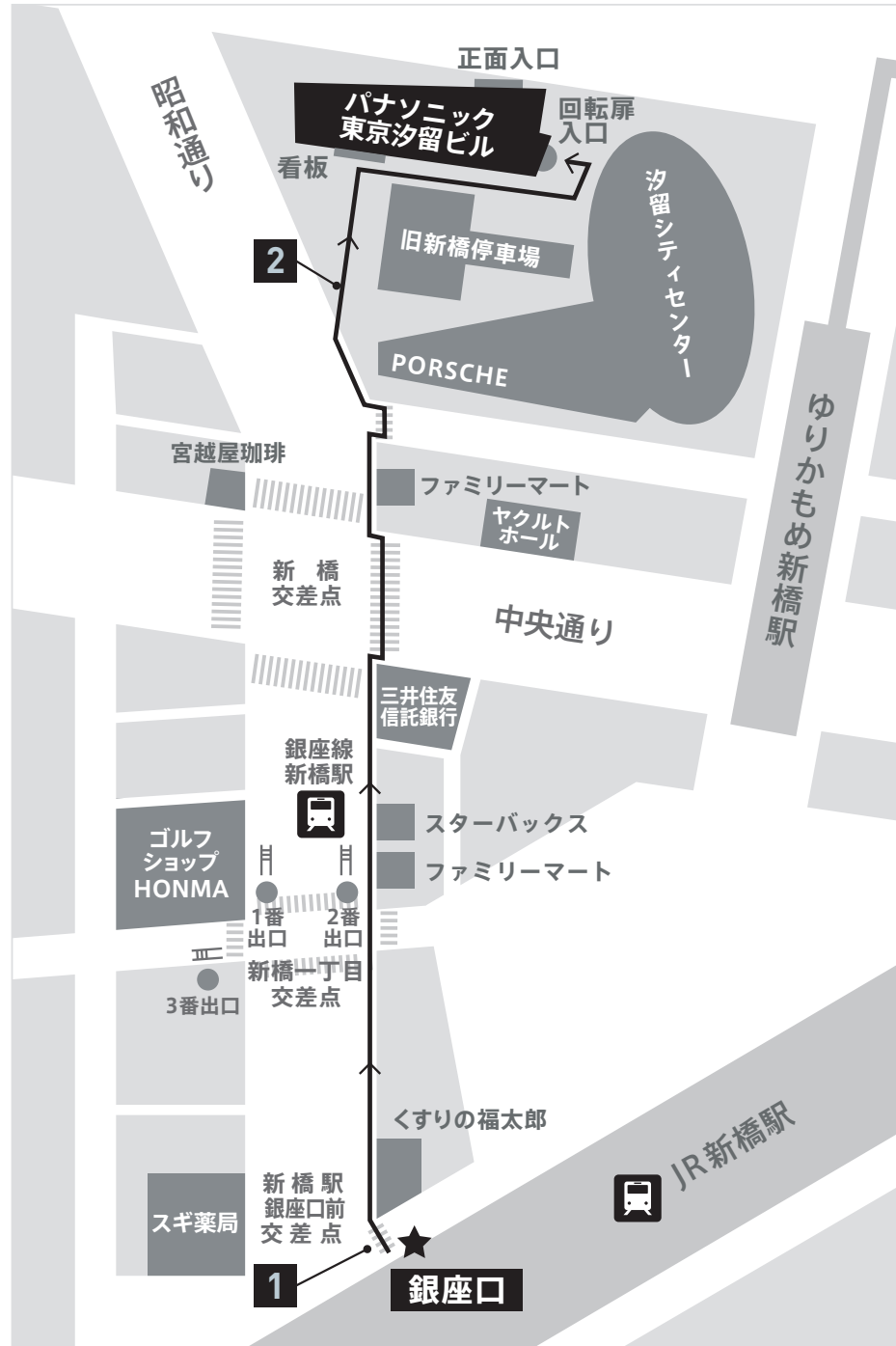
地上からパナソニック 東京汐留ビルまで
ビルに到着したら、1階の回転扉入口からお越しください。
雨の日は、地下からのルートをお勧めします。

交通案内

- ・ JR新橋駅「銀座口」より徒歩約8分
- ・ 東京メトロ銀座線新橋駅「2番出口」より徒歩約6分



1階回転扉入口





ご来場MAP (地下の場合)

JR新橋駅「烏森口」「汐留口」、
都営浅草線新橋駅、都営大江戸線汐留駅、
ゆりかもめ新橋駅

地下からパナソニック 東京汐留ビルまで

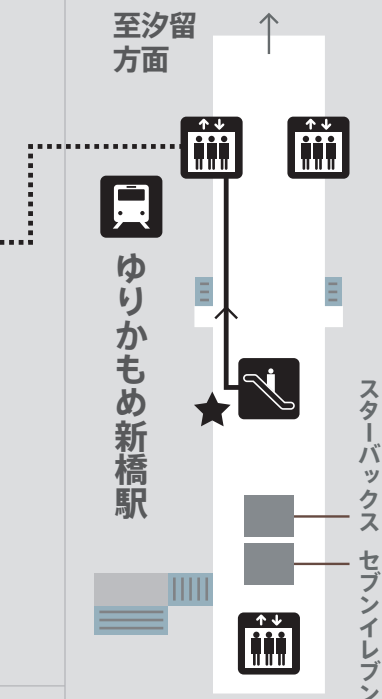
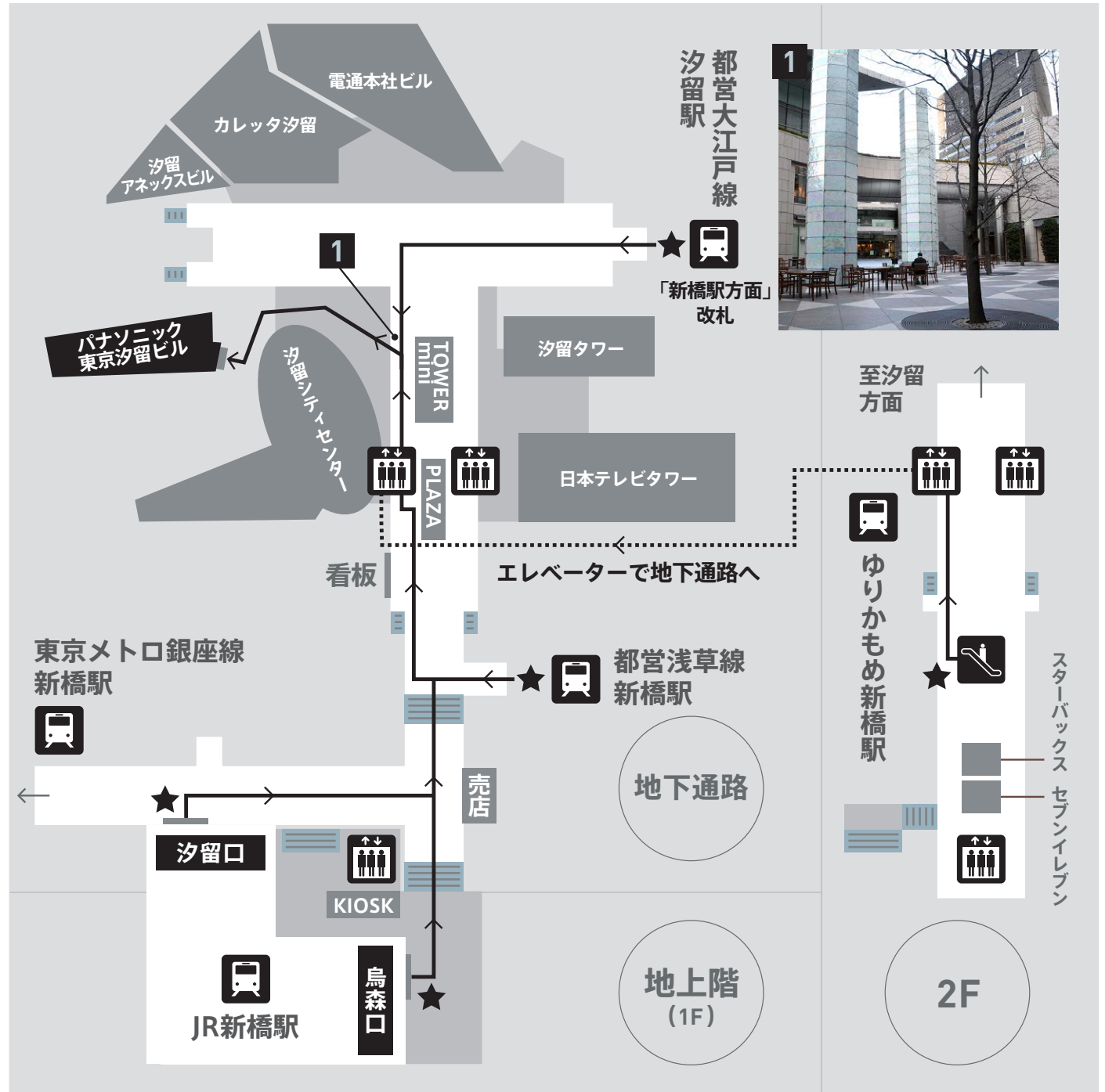
TOWERmini横にある、柱のあるテラス奥が入口となります。
ビルに到着したら、地下2階パナソニック リビング ショールーム
東京入口から1階TOKYO リノベーション ミュージアムまで
お越しください。

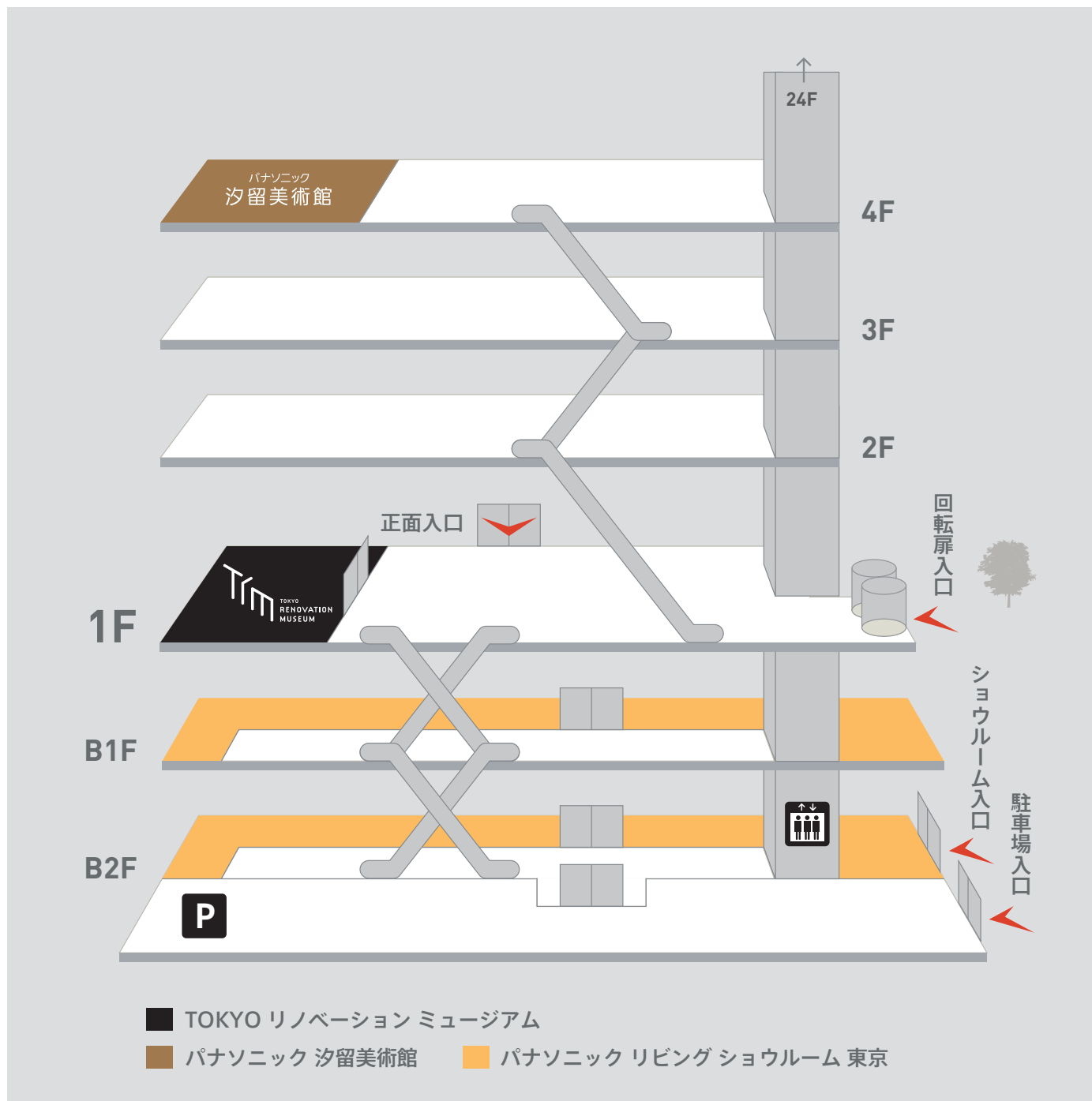
交通案内

- ・ JR新橋駅「烏森口」「汐留口」り徒歩約8分
- ・ 都営浅草線新橋駅改札よりシオサイト方面へ徒歩約6分
- ・ 都営大江戸線汐留駅「新橋駅方面」改札より徒歩約5分
- ・ ゆりかもめ新橋駅より徒歩約6分



(左) 地下2階駐車場入口 (右) ショールーム入口





パナソニック 東京汐留ビルのご案内

TOKYO リノベーション ミュージアムは、ビルの1階にあります。
地下からお越しの方は地下2階ショールーム入口から、地上から
お越しの方は1階回転扉入口からお入りください。