

アラウーノ専用手洗い コーナータイプ プランニングガイド／仕様



ベースプラン  
XCH10EH  
57,640円  
(税抜 52,400円)

※便器の価格は含んでいません。  
部材品番・価格一覧→P.133

水栓	連動水栓
便器設置位置	標準・床排水
手洗い設置位置	左設置
止水栓位置	手洗い側

仕様

手洗いボール		スゴビカ素材(有機ガラス系)	
ボール内寸(幅×奥行)		293×129mm	
ボール深さ		最深部：78mm、最浅部：77mm	
ボール容量		2.1L	
トラップカバー		HIPS(耐衝撃性ポリスチレン)	
給水栓 最大 吐水量	約2L/分	連動水栓	連続吐水時間：7秒・20秒・35秒・1分(設定により変わります)
		手動水栓	レバー式単水栓
	約3L/分	自動水栓	・定格電圧：AC100V 50/60Hz ・消費電力：6W(寒冷地仕様：9W) ・センサー検知方式：赤外線反射方式 ・電源コード長さ：60cm ・連続吐水時間：3分間

分岐水栓	連動水栓	銅合金
	手動・自動水栓	銅合金(定流量弁、ストレーナー付)
排水管		樹脂製Sトラップ
使用水压		0.1MPa(流動時)～0.75MPa(静止時)
周囲使用温度範囲		0～40℃

購入前のご注意

●10cm前出しタイプは、便器を必ず10cm前に出して施工してください。便器を前に出さずに施工すると、排水管の接続ができないおそれがあります。  
●手洗いボールは施工用パネルに引っ掛けて施工する方式です。手洗いボール上部に収納やミラーを設置する場合や、窓枠などの下に取り付ける際は、施工しろとして50mm以上のあきが必要です。  
→P.187 ●L150シリーズのアームレスト付きを併用する場合、部屋の大きさにより対応できない場合があります。

アラウーノ  
L150  
シリーズ

アラウーノ  
S160  
シリーズ

New  
アラウーノV  
/圧送タイプ

アラウーノ  
専用手洗い

アラウーノ  
カウンター

アラウーノ  
手洗い

トイレ  
カウンター  
TS

アクセサリ

アラウーノ  
小便器

温水  
洗浄便座

FUNレスト  
テーブルa

設計  
資料編

1 水栓

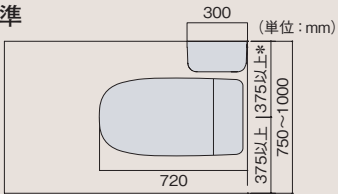
E 連動水栓



アラウーノ L150シリーズ、  
S160シリーズのみ対応可能で  
す。

2 便器 設置位置

H 標準



\*アームレストを設置する場合は、500mm以上が必要です。  
※501～600mmの場合、延長排水管(オプション)が必要です。

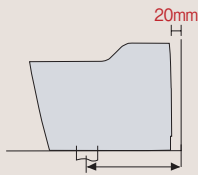
標準タイプの場合  
サイドカバーに穴をあけます。



排水位置を確認しましょう。

床排水

- [排水ピッチ]
- 120・200mm  
(標準配管使用)
  - 305～470mm  
(リフォーム配管使用)
  - 305～510mm  
(リフォームダイレクト配管使用)



S 手動水栓

+0円  
(税抜 +0円)

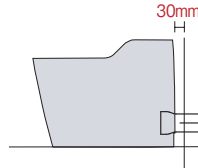


H 標準

+0円  
(税抜 +0円)

壁排水

- [排水ピッチ]
- 120mm
  - 155mm  
(台輪使用)



J 自動水栓

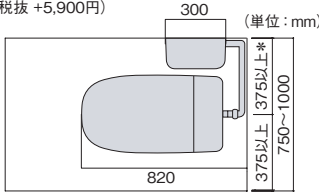
+44,440円  
(税抜 +40,400円)



別途コンセントが必要です。

Z 10cm前出し 連動水栓には対応していません。

+6,490円  
(税抜 +5,900円)



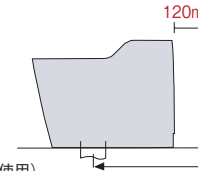
\*アームレストを設置する場合は、500mm以上が必要です。  
※501～600mmの場合、延長排水管(オプション)  
が必要です。

10cm前出しタイプの場合  
リアカバーに穴をあけます。



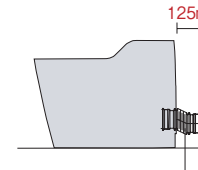
床排水

- [排水ピッチ]
- 220・300mm  
(標準配管使用)
  - 471～570mm  
(リフォーム配管使用)
  - 511～610mm  
(リフォームダイレクト配管使用)



壁排水

- [排水ピッチ]
- 100～120mm
  - 135～155mm  
(台輪使用)

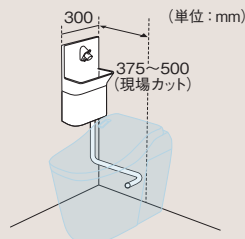


※排水ジョイントL (CHHP80L) を使用する  
場合は10cm以上便器が前に出るため  
対応できません。

排水ジョイントS  
(CHHP82S)

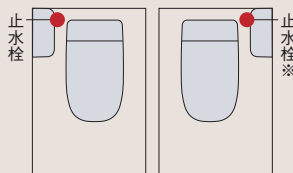
3 設置位置

L 左設置



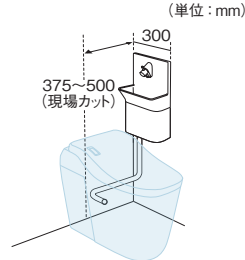
4 止水栓 位置

なし 手洗い側



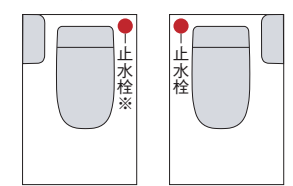
R 右設置

+0円(税抜 +0円)



G 手洗い逆側

+6,490円(税抜 +5,900円)



※便器に向かって右側に止水栓がくる場  
合は、別途便器用の延長給水ホース(連  
結用ニップル付)CH100R01(1m)  
6,930円(税抜 6,300円)が必要です。

オプション


延長排水管




CH110T08ST  
6,380円(税抜 5,800円)

写真はキャビネットタイプ

使用例①  
標準の場合



使用例②  
10cm前出しの場合



●手洗い設置の壁面から便器中心までの寸法が501～600mmの場合、  
○部分に延長排水管を使って調整してください。  
601mm以上の場合は対応できません。375～500mmの場合は不要です。

配管カバー

連動水栓は配管カバー付。手動/自動水栓の場合、別途ご購入ください。  
標準設置用 GHA110THC 9,240円(税抜 8,400円)

※10cm前出し設置用はご用意していません。

注) L150シリーズ、S160シリーズとの組み合わせ専用です。  
他の便器にはお使いいただけません。

アクセサリは、P.156～159をご覧ください。

組み合わせ品番・価格

寒冷地(自動水栓のみ対応可能)の場合は、組み合わせ品番の末尾に7を付けてご注文ください。価格は同じです。連動・手動水栓は一般地・寒冷地共通です。

1 水栓	2 便器 設置位置	3 設置位置	4 止水栓 位置	組み合わせ品番	希望小売価格
E 連動水栓	H 標準	左右共通	なし 手洗い側	XCH10EH	57,640円(税抜 52,400円)
			G 手洗い逆側	XCH10EHG	64,130円(税抜 58,300円)
S 手動水栓	H 標準	左右共通	なし 手洗い側	CH110TSKK	57,640円(税抜 52,400円)
	Z 10cm前出し		G 手洗い逆側	XCH10SHG	64,130円(税抜 58,300円)
			なし 手洗い側	CH110TSZKK	64,130円(税抜 58,300円)
			G 手洗い逆側	XCH10SZG	70,620円(税抜 64,200円)
J 自動水栓	H 標準	L 左設置	なし 手洗い側	CH110TJKKL	102,080円(税抜 92,800円)
		R 右設置	G 手洗い逆側	XCH10JHLG	108,570円(税抜 98,700円)
	Z 10cm前出し		なし 手洗い側	CH110TJKKR	102,080円(税抜 92,800円)
		G 手洗い逆側	XCH10JHRG	108,570円(税抜 98,700円)	
		L 左設置	なし 手洗い側	CH110TJZKKL	108,570円(税抜 98,700円)
			G 手洗い逆側	XCH10JZLG	115,060円(税抜 104,600円)
R 右設置	なし 手洗い側	CH110TJZKKR	108,570円(税抜 98,700円)		
	G 手洗い逆側	XCH10JZRG	115,060円(税抜 104,600円)		

注)施工写真には便器・便座の電源コード・アース線が写っていません。取り付け位置につきましては設計資料編でご確認ください。