

アラウーノ専用手洗い 背面タイプ プランニングガイド／仕様



据置き型

1 ～ 4 で選んだ部材の記号を入れて、組み合わせ品番を完成させてください。

XGH8 G

1 2 3 4

寒冷地（自動水栓のみ対応可能）の場合は、組み合わせ品番の末尾に7を付けてご注文ください。価格は同じです。連動・手動水栓は一般地・寒冷地共通です。

ベースプラン
XGH8HGETUR
142,890円

（税抜 129,900円）

※便器の価格は含んでいません。

部材品番・価格一覧→P.133

手洗い本体	据置き型・床排水
水栓	連動水栓
ゲート部色柄	タイプB（木目柄） ホワイトアッシュ柄
手洗い設置位置	右設置

購入前のご注意

●商品幅は600mmです。現場カットはできません。●便器の中心～手洗いボール側の壁面が375～395mmの場合のみ設置可能です。間口の中心が便器の中心の場合、設置可能なトイレルームは、間口750～790mmです。●トイレ内にパイプスペースがある場合、パイプスペースと反対側に手洗いボールを配置してください。●給水位置、コンセント位置が商品と干渉しないかご確認の上、ご購入ください。●L150シリーズのアームレスト付きを併用する場合、部屋の大きさにより対応できない場合があります。

アラウーノ
L150
シリーズ

アラウーノ
S160
シリーズ

New
アラウーノV
/圧送タイプ

アラウーノ
専用手洗い

アラウーノ
カウンター

アラウーノ
手洗い

トイレ
カウンター
TS

アクセサリ

アラウーノ
小便器

温水
洗浄便座

FUNレスト
テーブルa

設計
資料編

1 手洗い本体

据置き型と壁排水（横抜き）の組み合わせ、フロート型と壁排水（後ろ抜き）の組み合わせはできません。

H 据置き型

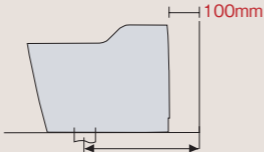


奥行（有効寸法）:80mm
トイレ紙ペーパーは
入りません。

排水位置対応一覧→P.132

排水位置を確認しましょう。

床排水



2 水栓

E 連動水栓

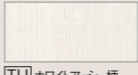


アラウーノ L150シリーズ、
S160シリーズのみ対応可能で
す。

3 色柄 ゲート部<カウンター(上部)・
エンドパネル(側面)>
収納部の扉はホワイト(無地)。

組み合わせ品番 に
色柄記号を入れてください。

タイプB（木目柄）



TU ホワイトアッシュ柄

※タイプB（木目柄）の裏面はホワイト色（無地）です。
詳しくは→P.123

4 設置位置

止水栓が右にある場合は左設置を、止水栓
が左にある場合は右設置をお選びください。


R 右設置



止水栓

オプション

取替止水栓セット



取替止水栓セットを使用 同梱の給水器具のみで施工

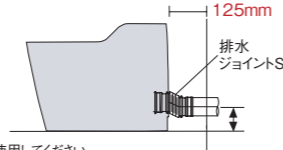
CHA01T
14,300円（税抜 13,000円）

キャビネット内部に給水位置がくる場合は取替止水栓セットで対応ください。
P.189の給水可能範囲を必ずご確認ください。

H 据置き型

+0円
（税抜 +0円）

壁排水（後ろ抜き）



排水ジョイントS（CHHP82S）を使用してください。



排水ジョイントS
CHHP82S
5,280円
（税抜 4,800円）
色はライトグレーです。

S 手動水栓

+0円
（税抜 +0円）



J 自動水栓

+44,440円
（税抜 +40,400円）



別途コンセントが必要です。

タイプA（ベリティス木目柄）

据置き型 +9,130円（税抜 +8,300円）
フロート型 +13,090円（税抜 +11,900円）



XT ウォールナット柄



XP チェリー柄



XK オーク柄



XN メープル柄



XVJ ホワイトオーク柄

タイプA（鏡面）

据置き型 +9,130円（税抜 +8,300円）
フロート型 +13,090円（税抜 +11,900円）

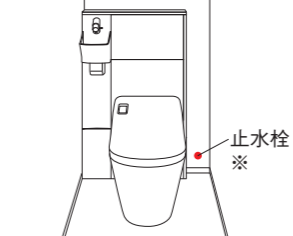


LWJ ビューティホワイト

※タイプA（鏡面）の裏面はホワイト色（無地）です。
詳しくは→P.123

L 左設置

+0円
（税抜 +0円）



止水栓
※

カウンター幅 600mm
カウンター奥行 据置き型 102mm
フロート型 167mm

※便器に向かって右側に止水栓がくる
場合など給水位置によっては、別途便
器用の延長給水ホースCH100R01
(1m) 6,930円（税抜 6,300円）が必
要な場合があります。P.173・174・177
の給水可能範囲を必ずご確認ください。

仕様

手洗いボール	スゴピカ素材(有機ガラス系)			
ボール内寸(幅×奥行)	158×170mm			
ボール深さ	最深部：114mm、最浅部：111mm			
ボール容量	1.8L			
トラップカバー	HIPS(耐衝撃性ポリスチレン)			
本体キャビネット・扉	塗装耐水パーティクルボード			
ゲートカウンター(上面)・ エンドパネル(側面)＞	化粧パーティクルボード			
給水栓 最大 吐水量	約2L/分	連動水栓	連続吐水時間：7秒・20秒・35秒・1分(設定により変わります)	
		手動水栓		レバー式単水栓
	約3L/分	自動水栓	・定格電圧：AC100V 50/60Hz ・消費電力：6W(寒冷地仕様：9W) ・センサー検知方式：赤外線反射方式 ・電源コード長さ：60cm ・連続吐水時間：3分間	
分岐水栓	連動水栓	銅合金		
	手動・自動水栓	銅合金(定流量弁、ストレーナー付)		
排水管	樹脂製ボルトトラップ			
使用水圧	0.1MPa(流動時)～0.75MPa(静止時)			
周囲使用温度範囲	0～40℃			

セレクト仕様（価格はベースプランとの差額）

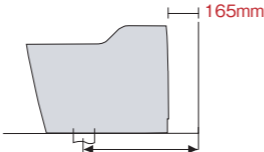
Y フロート型

+32,560円
（税抜 +29,600円）

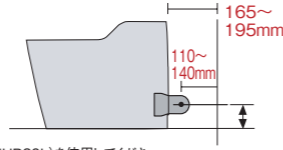


奥行（有効寸法）:145mm

床排水



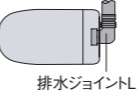
壁排水（横抜き）



必要に応じて排水ジョイントL（CHHP80L）を使用してください。



排水ジョイントL
CHHP80L
5,280円
（税抜 4,800円）
色はグレーです。



排水ジョイントL

（注）施工写真には便器・便座の電源コード・アース線が写っていません。取り付け位置につきましては設計資料編でご確認ください。