

アラウーノ専用手洗い キャビネットタイプ プランニングガイド／仕様



1 ～ 7 で選んだ部材の記号を入れて、組み合わせ品番を完成させてください。

XGH7

1	2	3	4	5	6	7
---	---	---	---	---	---	---

寒冷地(自動水栓のみ対応可能)の場合は、組み合わせ品番の末尾に7を付けてご注文ください。価格は同じです。連動・手動水栓は一般地・寒冷地共通です。

ベースプラン  
XGH7ETVLNN  
175,450円

(税抜 159,500円)

※便器の価格は含んでいません。

部材品番・価格一覧→P.133

水栓	連動水栓
扉・カウンター柄	タイプB(木目柄)ソフトオーク柄
手洗い設置位置	左設置
便器設置位置	標準・床排水
止水栓位置	手洗い側


購入前のご注意

●カウンター部の耐荷重は392N〔40kgf〕です。●設置可能なトイレルームは、奥行き1260～1720mm、間口750～1000mmです。但し、間口が750～814mmの場合、商品対応寸法は1435～1720mmとなります。●トイレルーム前方の壁から便器までを700mm以上確保されることを推奨します。700mm未満の場合キャビネットが足に当たる可能性があります。間口が815mm以上ある場合は、トイレルーム前方の壁から便器までを500mmまで対応可能です。→P.187 ●壁面固定は必ず500mm以下のピッチで行ってください。●L150シリーズ・S160シリーズ・New アラウーノVの壁排水タイプ155タイプと組み合わせる場合は、縦の配管を現場カットしてください。詳しくは施工説明書をご確認ください。●カウンターは現場カットできます(1260～1720mm/便器を10cm前に出す場合は1360～1720mm)。●キャビネットの扉の開く向きにより、ドアや壁と干渉するおそれがあります。●手洗いボールは施工用パネルに引っ掛けて施工する方式です。手洗いボール上部に収納やミラーを設置する場合や、窓枠などの下に取り付けの際は、施工しるとして50mm以上のあきが必要です。→P.187 ●小物収納の左右片側を50mm以上あげてください。両側をふさぐと開閉できません。●L150シリーズのアームレスト付きを併用する場合、部屋の大きさにより対応できない場合があります。●10cm前出しタイプは、便器を必ず10cm前に出して施工してください。便器を前に出さずに施工すると、排水管の接続ができないおそれがあります。

ベースプラン仕様

1 水栓

E 連動水栓




アラウーノ L150シリーズ、S160シリーズのみ対応可能です。

2 扉・カウンター柄

組み合わせ品番2に色柄記号を入れてください。

タイプB(木目柄)



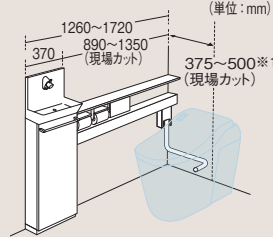
※タイプB(木目柄)の裏面はホワイト色(無地)です。詳しくは→P.123

※タイプA(ベリティス木目柄)

※タイプA(鏡面)

3 設置位置

L 左設置




カウンター奥行 113mm

4 ペーパーホルダー

N ペーパーホルダーなし

5 小物収納

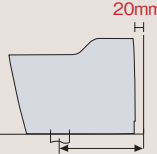
N 小物収納なし



6 便器 設置位置

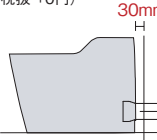
なし 標準

床排水



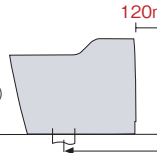
20mm

壁排水



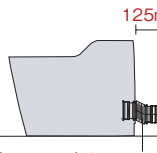
30mm

Z 10cm前出し




120mm

床排水



125mm

壁排水

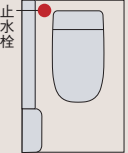


125mm

10cm前出しタイプの場合リアカバーに穴をあけます。

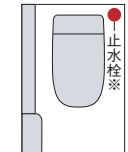
7 止水栓 位置

なし 手洗い側



止水栓

なし 手洗い逆側




止水栓

※便器に向かって右側に止水栓がくる場合は、別途便器用の延長給水ホース(連結用ニップル付) CH100R01(1m) 6,930円(税抜 6,300円)が必要です。

オプション

延長排水管



230mm

CH110T08ST 6,380円(税抜 5,800円)

使用例① 標準の場合 501～600mm

使用例② 10cm前出しの場合 501～600mm

●手洗い設置の壁面から便器中心までの寸法が501～600mmの場合、○部分に延長排水管を使って調整してください。601mm以上の場合は対応できません。375～500mmの場合は不要です。  
●10cm前出し設置を選択した場合、延長排水管が組み合わせ品番に含まれます。

配管カバー

連動水栓は配管カバー付。手動/自動水栓の場合、別途ご手配ください。  
標準設置用 GHA7RHC 9,240円(税抜 8,400円)  
10cm前出し設置用 GHA7RHC2L(R) 10,560円(税抜 9,600円)  
注) L150シリーズ、S160シリーズとの組み合わせ専用です。他の便器にはお使いいただけません。

手洗い用ワイヤーラック


GHA7SR370 5,060円(税抜 4,600円)

アクセサリは、P.156～159をご覧ください。

セレクト仕様(価格はベースプランとの差額)


S 手動水栓

+0円(税抜 +0円)



J 自動水栓

+44,440円(税抜 +40,400円)



別途コンセントが必要です。

タイプA(ベリティス木目柄)

+34,210円(税抜 +31,100円)

XTウォールナット柄 XPチェリー柄

XKオーク柄 XNメープル柄

XWホワイトオーク柄

タイプA(鏡面)

+34,210円(税抜 +31,100円)

LWビューティホワイト

※タイプA(鏡面)の裏面はホワイト色(無地)です。詳しくは→P.123

タイプA(ベリティス木目柄)採用にあたってのご注意

節や心材と辺材の色味の違いなど、それぞれの木が本来持つ個性をシートに表現しています。そのため、隣り合う扉面および、プラン全体として柄が大きくばらつく場合や、逆につながる場合があります→P.145

手洗い本体は、キャビネットに給排水管を通す穴が加工されているため、左設置用(L)と右設置用(R)で仕様が異なります。

手洗い本体は、キャビネットに給排水管を通す穴が加工されているため、左設置用(L)と右設置用(R)で仕様が異なります。


ワンハンドカット機能

●ペーパーホルダーは芯なしペーパーには対応できません。  
●使用可能なトイレットペーパーは幅114mm、外径φ120mm以下、内径φ38mmです。  
●倍巻きなど一部のトイレットペーパーは、取り付けられない場合があります。  
●ペーパーの質や切り方によっては、切りにくい場合があります。

ペーパーホルダーの単独設置はできません。

M 小物収納あり

+13,970円(税抜 +12,700円)



写真のカウンターはソフトオーク柄

ペーパーホルダーあり

写真のカウンターはウォールナット柄

写真のカウンターはソフトウォールナット柄

小物収納の単独設置はできません。

注) 施工写真には便器・便座の電源コード・アース線が写っていません。取り付け位置につきましては設計資料編でご確認ください。

アラウーノ  
L150  
シリーズ

アラウーノ  
S160  
シリーズ

New  
アラウーノV  
/圧送タイプ

アラウーノ  
専用手洗い

アラウーノ  
カウンター

アラウーノ  
手洗い

トイレ  
カウンター  
TS

アクセサリ

アラウーノ  
小便器

温水  
洗浄便座

FUNレスト  
テーブルa

設計  
資料編