



据置き型

1 ～ 4 で選んだ部材の記号を入れて、組み合わせ品番を完成させてください。

XGH8   G        

寒冷地（自動水栓のみ対応可能）の場合は、組み合わせ品番の末尾に7を付けてご注文ください。価格は同じです。連動・手動水栓は一般地・寒冷地共通です。

ベースプラン

XGH8HGETUR  
142,890円

（税抜 129,900円）

※便器の価格は含んでいません。

部材品番・価格一覧→P.121

手洗い本体	据置き型・床排水
水栓	連動水栓
ゲート部色柄	タイプB（木目柄） ホワイトアッシュ柄
手洗い設置位置	右設置

購入前のご注意

●商品幅は600mmです。現場カットはできません。●便器の中心～手洗いボール側の壁面が375～395mmの場合のみ設置可能です。●間口の中心が便器の中心の場合、設置可能なトイレルームは、間口750～790mmです。●トイレ内にパイプスペースがある場合、パイプスペースと反対側に手洗いボールを配置してください。●給水位置、コンセント位置が商品と干渉しないかご確認の上、ご購入ください。●L150シリーズのアームレスト付きを併用する場合、部屋の大きさにより対応できない場合があります。

アラウーノ  
L150  
シリーズ

アラウーノ  
S160  
シリーズ

New  
アラウーノV

アラウーノ  
専用手洗い

アラウーノ  
カウンター

アラウーノ  
手洗い

トイレ  
カウンター  
TS

アクセサリ

ストール  
小便器

温水  
洗浄便座

FUNレスト  
テーブルa

設計  
資料編

ベースプラン仕様

特長  
P.105

主な部材  
P.110

セット  
プラン例  
P.90・  
91

部材一覧・  
仕様

オーダー

Q&A・  
ご注意  
P.143

設計  
資料編  
P.168

セレクト仕様（価格はベースプランとの差額）

1 手洗い本体

据置き型と壁排水（横抜き）の組み合わせ、フロート型と壁排水（後ろ抜き）の組み合わせはできません。

H 据置き型

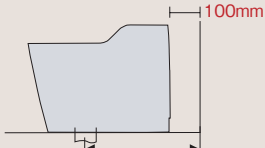


奥行（有効寸法）：80mm  
トイレ紙ペーパーは  
入りません。

排水位置対応一覧→P.120

排水位置を確認しましょう。

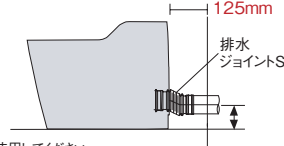
床排水



H 据置き型

+0円  
（税抜 +0円）

壁排水（後ろ抜き）



排水ジョイントS（CHHP82S）を使用してください。



排水ジョイントS  
CHHP82S  
5,280円  
（税抜 4,800円）  
色はライトグレーです。

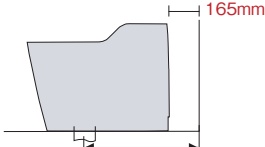
Y フロート型

+32,560円  
（税抜 +29,600円）

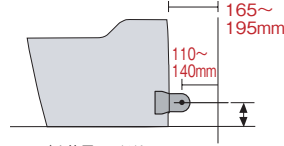


奥行（有効寸法）：145mm

床排水



壁排水（横抜き）



必要に応じて排水ジョイントL（CHHP80L）を使用してください。



排水ジョイントL  
CHHP80L  
5,280円  
（税抜 4,800円）  
色はグレーです。

2 水栓

E 連動水栓



アラウーノ L150シリーズ、  
S160シリーズのみ対応可能で  
す。

S 手動水栓

+0円  
（税抜 +0円）



J 自動水栓

+44,440円  
（税抜 +40,400円）




別途コンセントが必要です。

3 色柄

ゲート部<カウンター（上部）・  
エンドパネル（側面）>  
収納部の扉はホワイト（無地）。

組み合わせ品番 E に  
色柄記号を入れてください。

タイプB（木目柄）



TU ホワイトアッシュ柄

※タイプB（木目柄）の裏面はホワイト色（無地）です。  
詳しくは→P.111

タイプA（ベリティス木目柄）

据置き型 +9,130円（税抜 +8,300円）  
フロート型 +13,090円（税抜 +11,900円）



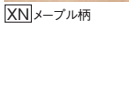
XT ウォールナット柄



XP チェリー柄



XK オーク柄



XN メープル柄

タイプA（鏡面）

据置き型 +9,130円（税抜 +8,300円）  
フロート型 +13,090円（税抜 +11,900円）



LW ビューティホワイト

※タイプA（鏡面）の裏面はホワイト色（無地）です。  
詳しくは→P.111

タイプA（ベリティス木目柄）採用にあたってのご注意  
節や心材と辺材の色味の違いなど、それぞれの木が本来もつ個性を  
シートに表現しています。そのため、隣り合う扉面および、プラン全体と  
して柄が大きくばらつく場合や、逆につながる場合があります→P.133

4 設置位置

止水栓が右にある場合は左設置を、止水栓  
が左にある場合は右設置をお選びください。

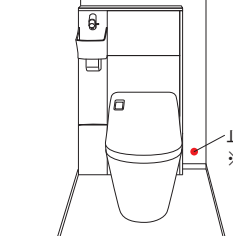
R 右設置



止水栓

L 左設置

+0円  
（税抜 +0円）




止水栓  
※

カウンター幅 600mm  
カウンター奥行 据置き型 102mm  
フロート型 167mm

※便器に向かって右側に止水栓がくる  
場合など給水位置によっては、別途便  
器用の延長給水ホースCH100R01  
（1m）6,930円（税抜 6,300円）が必  
要な場合があります。P.153・154・157  
の給水可能範囲を必ずご確認ください。

オプション

取替止水栓セット



取替止水栓セットを使用 同梱の給水器具のみで施工

CHA01T  
14,300円（税抜 13,000円）

キャビネット内部に給水位置がくる場合は取替止水栓セットで対応ください。  
P.170の給水可能範囲を必ずご確認ください。

延長排水管



CH110T08ST 6,380円（税抜 5,800円）  
排水位置対応一覧→P.120

アクセサリは、P.144～147をご覧ください。

仕様

手洗いボール		スゴピカ素材(有機ガラス系)	
ボール内寸(幅×奥行)		158×170mm	
ボール深さ		最深部：114mm、最浅部：111mm	
ボール容量		1.8L	
トラップカバー		HIPS(耐衝撃性ポリスチレン)	
本体キャビネット・扉		塗装耐水パーティクルボード	
ゲート<カウンター(上面)・ エンドパネル(側面)>		化粧パーティクルボード	
給水栓 最大 吐水量	約2L/分	連動水栓	連続吐水時間：7秒・20秒・35秒・1分(設定により変わります)
	約3L/分	手動水栓	レバー式単水栓
		自動水栓	・定格電圧：AC100V 50/60Hz ・消費電力：6W(寒冷地仕様：9W) ・センサー検知方式：赤外線反射方式 ・電源コード長さ：60cm ・連続吐水時間：3分間
分岐水栓	連動水栓	銅合金	
	手動・自動水栓	銅合金(定流量弁、ストレーナー付)	
排水管		樹脂製ボトリトラップ	
使用水圧		0.1MPa(流動時)～0.75MPa(静止時)	
周囲使用温度範囲		0～40℃	