

節水力が魅力、手洗い付きも。



New アラウーノV

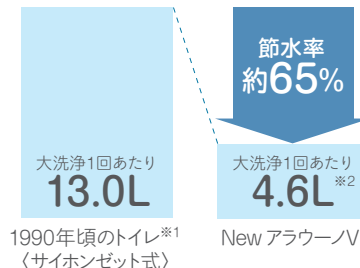


写真は、ビューティ・トワレ
CH93シリーズとの
組み合わせです。

便器専用
リモコン
(CH300S)

気になる
ランニングコストを
おさえる、
独自の技術

※1 1990年頃の当社サイホンゼット式
トイレ(CH43)との比較。
※2 水圧0.2MPa(流動時)の場合。
その他当社基準に基づき測定。



ためた水を一気に流す ターントラップ方式

水圧の影響を受けにくい
独自技術の排水方式です。



まんべんなく洗い、 一気に流し切る

陶器ではできない精密な
形状で、ムダなく流します。



水アカをはじく スゴピカ素材 (有機ガラス系)

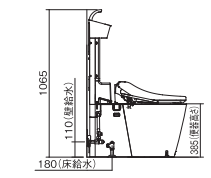
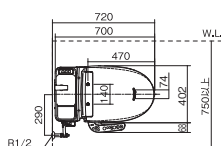
フチ裏がないから
さっとふけます。



万一の時も 水を流せる 停電対応

手でハンドルを
回して排水できます。

図面
ビューティ・トワレとのセット図です。



※受注生産品
納期の目安 / 当社受注後物流センター
出荷まで約6日間(土日は除く)

品番・価格 床排水タイプのみの品揃えです。

便座は含まれておりません。		手洗いなし	手洗い付き
本体品番		Ⓜ CH3010WSG	Ⓜ CH3010WSTG
(配管セット 標準タイプ)	組み合わせ品番※1 標準価格(税抜)	Ⓜ XCH301WSG 114,000円※1	Ⓜ XCH301WSTG 120,000円※1
(配管セット リフォームタイプ)※2	組み合わせ品番※3 標準価格(税抜)	Ⓜ XCH301RWSG 124,000円※3	Ⓜ XCH301RWSTG 130,000円※3
(配管セット リフォームタイプ)※4	組み合わせ品番※5 標準価格(税抜)	Ⓜ XCH301DWSG 124,000円※5	Ⓜ XCH301DWSTG 130,000円※5
(配管セット マルチタイプ)※6	組み合わせ品番※7 標準価格(税抜)	Ⓜ XCH301MWSG 129,000円※7	Ⓜ XCH301MWSTG 135,000円※7
電源	AC100V 50/60Hz		
最大消費電力	9W(寒冷地は、36W) 15W(寒冷地は、42W)		
電源コード長さ	1.0m(電源プラグは差し込み口付き、 容量1400Wまで)		
便器 (防露カバー付)	凍結防止 ヒーター 保護装置	AC100V 50/60Hz 26.4W (電源コード有効長 約1.0m) [寒冷地仕様のみ] バイメタルスイッチ、温度ヒューズ [寒冷地仕様のみ]	
手洗い	洗浄水量	—	約2L/分
給水温度範囲	0~35℃※8		
周囲使用温度範囲	0~40℃		
製品質量	約13kg		約18kg
洗浄水量	大4.6L/小3.0L※9		
快適機能	便器専用リモコン		—

水圧確認のお願い：使用水圧 0.05MPa(流動時)~0.75MPa(静止時)

※1 配管セット(CH301F) 10,000円(税抜)を含む。手洗いなしは、リモコン(CH300S) 4,000円(税抜)を含む。※2 排水ピッチ305mm~470mmの場合に使用。※3 配管セットリフォームタイプ(CH301FR) 20,000円(税抜)を含む。手洗いなしは、リモコン(CH300S) 4,000円(税抜)を含む。※4 対応排水ピッチは、305mm~510mm。既設の床フランジを取り外す必要があります。※5 配管セットリフォームタイプ(CH301FW) 20,000円(税抜)を含む。手洗いなしは、リモコン(CH300S) 4,000円(税抜)を含む。※6 配管セットマルチタイプは、標準配管+リフォーム用配管です。止水栓・固定ねじ等は1セットのみ同梱されています。(1セットにつき1台のみ取り付け可能) ※7 配管セットマルチタイプ(CH301FM) 25,000円(税抜)を含む。手洗いなしは、リモコン(CH300S) 4,000円(税抜)を含む。※8 0℃に近い温度では、洗浄水の凍結防止のため、特に屋外露出配管は断熱材を巻くなどの処理をお願いします。※9 水圧0.2MPa(流動時)。注 寒冷地用は品番末尾に7を付けてご注文ください。価格は18,000円(税抜)アップ。

便器を交換するだけで、手軽にトイレをグレードアップ！



温水洗浄便座 貯湯式タイプ ビューティ・トワレ

CH931GWS

管理者用設定スイッチ搭載
(いたずら防止機能付)

オープン価格※ カラー：ホワイト

※オープン価格の商品には本体希望小売価格を
定めていません。販売店にお問い合わせください。



ステンレス ノズル

汚れがつきにくく、
継ぎ目がないので
おそうじしやすいです。



おまかせノズル
クリーニング
使用前と使用後に
自動でノズルを
洗浄します。

取り付けに
必要な部品が
同梱されています。

ビューティ・トワレは、アース付コンセントがあれば水道や電気など特別な工事は不要です。
(現場条件により工事が必要な場合もあります)
①給水ホース分岐金具付 ②取り付けボルト ③クイックファスナー(1個) ④パッキンセット

品番	CH931GWS
給水方式	水道直結給水式
電源	交流100V 50-60Hz
定格消費電力	332W(本体：285W 便座：47W)
年間消費電力量※1	156kWh/年(216kWh/年)
暖房便座 標準表面温度	「切」室温、3段切替「低」約29℃ / 「中」約33℃ / 「高」約37℃
洗浄装置	最大流量 流量調節
	3段階
	標準 温水温度
	「切」水温、3段切り換え「低」約37℃ / 「中」約38.5℃ / 「高」約40℃
貯湯量	約0.60L
	安全装置
	温度ヒューズ・温度過昇防止装置・ 逆流防止装置
使用水圧範囲※2	0.05~0.735MPa
標準寸法(幅×高さ×奥行)	47cm×16cm×52cm
標準質量	3.5kg

取扱：パナソニック株式会社 ライフソリューションズ社 マーケティング本部 電化商品部 製造：パナソニック株式会社 ランドクリーナー事業部

※1 年間消費電力量は4人家族(男性2人・女性2人)で使用する場合(室温：5℃(冬季)・15℃(春秋)・28℃(夏季)、水温：15℃)。おしり洗浄使用1日4回、ビデ洗浄使用1日8回で省エネ法(2012年度基準)の測定方法に準拠し、標準品を測定して計算しました。()内は8時間切替設定による節電をしない場合の年間消費電力量です。※2 使用水圧範囲が0.147MPa以下では水勢調節幅が狭くなります。