

停電時（自立運転を始める）



停電になったら自立運転に切り換えます。

停電が発生すると一括制御リモコンのブザーが鳴り、「自立／連系切換」画面に停電発生のお知らせが表示されます。

※操作がなければブザーは1分間で自動停止します。

5時間後に再度鳴ります。

ただし夜間の21時～7時は鳴りません。

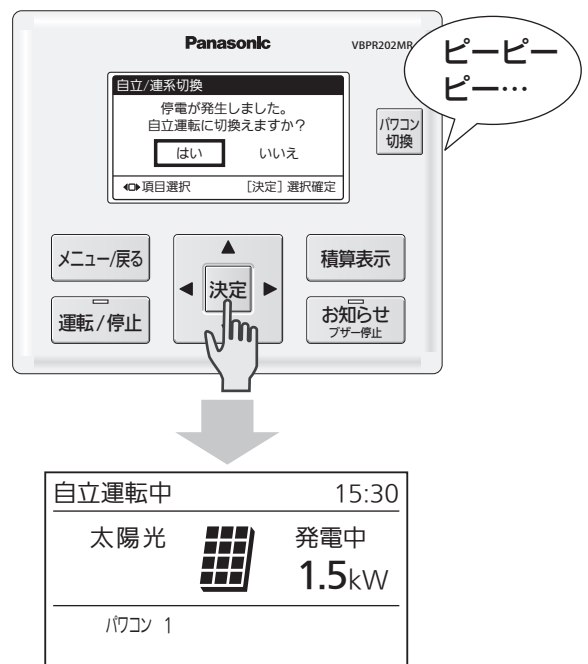
1 「はい」を選択して **決定** を押す

ブザーが停止し、「自立運転中」になります。

2 「自立運転中」に切り換わることを確認する

バックアップ回路または自立運転コンセントに電気が流れ始めます。

※電力切替ユニット設置している場合、切り換え時に電力切替ユニットから動作音（約85dB）がします。



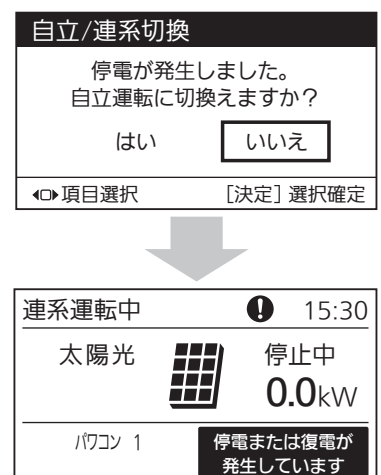
すぐに自立運転に切り換えたくないときは

1 **▶** で「いいえ」を選択して **決定** を押す


「連系停止中」に切り換り、お知らせアイコン **!** と、「停電または復電が発生しています」が表示されます。

2 後で自立運転に切り換えたいときには **停電または復電が発生しています** が表示されている時に **お知らせ** を押す

「自立／連系切換」画面（右上の画面）に戻ります。



停電復旧時（連系運転へ戻す）

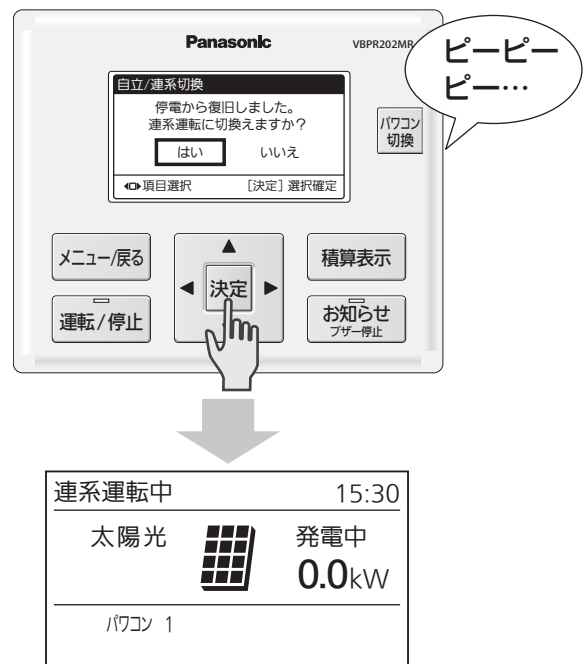


停電が復旧したら元どおり
連系運転に切り換えます。

停電が復旧すると、一括制御リモコンのブザーが鳴り「自立 / 連系切換」画面に復旧のお知らせが表示されます。

1 「はい」を選択して **決定** を押す

- ※約 5 分後に連系運転を開始します。
電力切替ユニットなしの場合、自立運転コンセントには電気が流れなくなりますので、差し換えてください。
- ※電力切替ユニットを設置している場合、切り換え時に電力切替ユニットから動作音（約 85dB）がします。

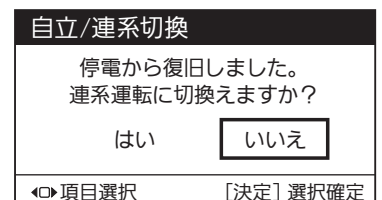


2 「連系運転中」に切り換わることを確認する

すぐに連系運転に切り換えたくないときは

1 **▶** で「いいえ」を選択して **決定** を押す

- 「自立運転中」のまま、
❗ と、「停電または復電が発生しています」が表示されます。
※この状態では太陽光発電電力の売電はできません。
できる限り早く連系運転に切り換えてください。



2 後で連系運転に切り換えたいときには **お知らせブザー停止** を押す

「自立 / 連系切換」画面に戻ります。