

緊急時 / 使用時 / 施工時

# 暖房便座が暖まらない！ 冷たい！

便座の切タイマー搭載機種



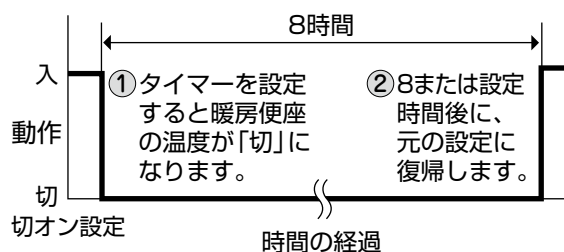
チェック！

「8時間切タイマー」「切タイマー」が設定されていませんか？

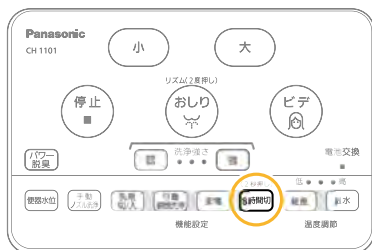
「8時間切タイマー」「切タイマー」の設定を**解除**してください。

## 「8時間切タイマー」「切タイマー」について

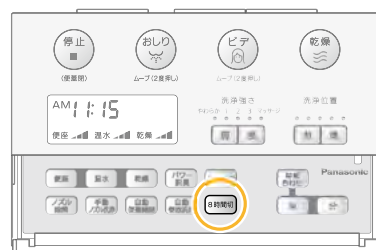
- ・暖房便座の温度を8または設定時間「切」にし、無駄な電気をセーブし、8または設定時間後には元に復帰します。
- ・便器洗浄機能は使用できます。



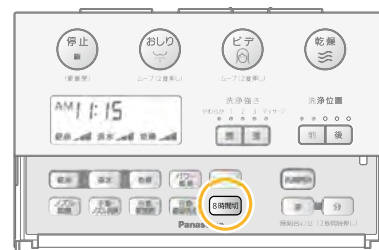
### CH1101



### CH1003, CH1009



### CH1203



## 「8時間切」ボタンを押す。

ブザー音

8時間切ランプ

ピー → 解除

○ 8時間切 消灯

**CH1003**  
**CH1009**  
**CH1203**

8時間切ランプがはたらいている途中で、着座するとすべての機能が使用できます。

**CH110**

便座・温水が「切」になります。

ピッ → 設定

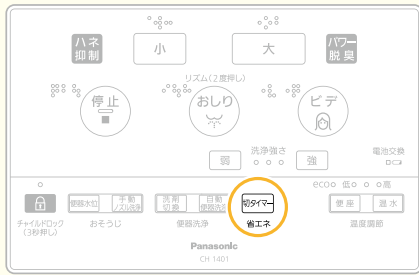
☀ 8時間切 点灯

8時間切ランプが点灯しているとき、便座温度が「切」になります。

※8時間後、元の設定に戻ります。

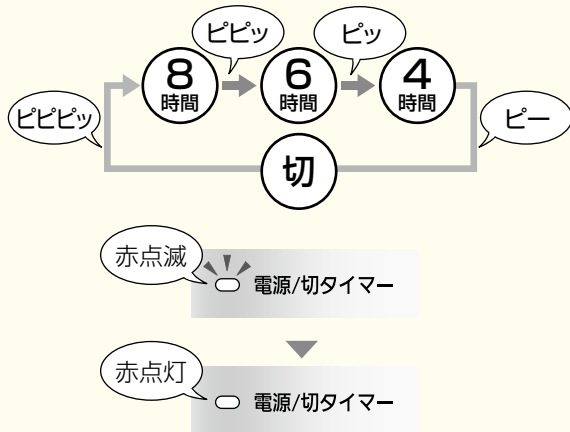
次ページへつづく⇒

### CH140



#### ●設定

「切タイマー」を押して4・6・8時間の設定をします。



#### ●解除

「切タイマー」を押すと解除されます。



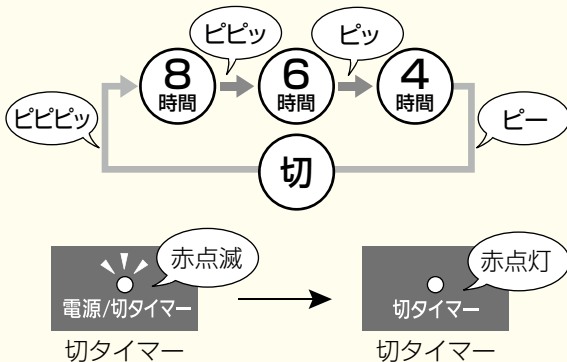
### CH130,CH150



※形状はCH130です。

#### ●設定

「切タイマー」を押して4・6・8時間の設定をします。



#### ●解除

「切タイマー」を押すと解除されます。



CH1301

CH1302 / CH1303