



# ハネ抑制の時に泡が出ない！

ハネ抑制の搭載機種



## チェック！

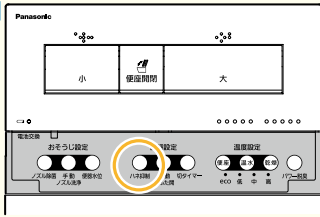
ハネ抑制は何時間に設定されていますか？

ハネ抑制の**設定時間**を確認してください。

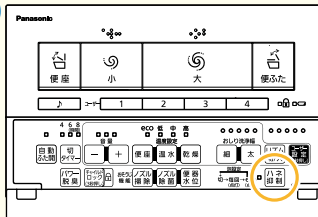
- 「ハネ抑制」ボタンを押すごとに泡の投入条件が切り換わる。

### CH130, CH150

CH130



CH150



を押す。  
ハネ抑制

設定音 **ビビビッ** がある

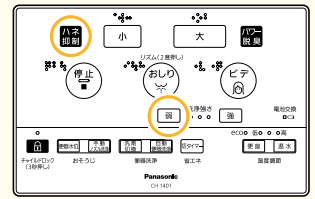
設定音 **ビビッ** まで

ブザー音	洗剤投入条件
ピー	切
ピッ	泡毎回
ピビッ	泡3時間
ピビビッ	泡5時間

ブザー音	洗剤投入条件
ピー	切
ピッ	泡3時間
ピビッ	泡5時間

ブザー音	洗剤投入条件
ピー	切
ピッ	泡毎回
ピビッ	ECO3時間

### CH140



**ハネ抑制** と **弱** を押す。

ブザー音	洗剤投入条件
ピー	切
ピッ	泡毎回
ピビッ	泡3時間
ピビビッ	泡5時間

※出荷時は泡3時間で設定されています。

### 前回の泡洗浄から設定時間(3または5時間)以上経過した場合

#### CH130, CH150

- 1 便座開閉ボタンを押すまたは便座を上げる
- 2 便器水位が下がる
- 3 **泡が投入される**

#### CH140

- 1 ハネ抑制を押す
- 2 便座を上げる
- 3 便器水位が下がる
- 4 **泡が投入される**

### 前回の泡洗浄から設定時間(3または5時間)未満の場合

※CH150は3時間のみ

#### CH130, CH150

- 1 便座開閉ボタンを押すまたは便座を上げる
  - 2 便器水位が下がる
- ※泡は投入されません

#### CH140

- 1 ハネ抑制を押す
  - 2 便座を上げる
  - 3 便器水位が下がる
- ※泡は投入されません

ハネ抑制を実施すると便器水位が下がります。「大」「小」洗浄しない状態で放置していると、約20分後に大洗浄が行われ、元の水位に戻ります。

※CH150オゾンウォーター搭載機種はオゾン散布準備の際に泡がでないことがあります。