

くもりシャットミラーに「うがい薬・毛染液」が付着してとれない!



チェック!

一度色が付いてしまうと取れません。(特に毛染液)
ただし、濃さや時間によっては**取れる場合**があります。


家庭用洗剤による**脱色方法**を試してください。

●うがい液が付着した場合

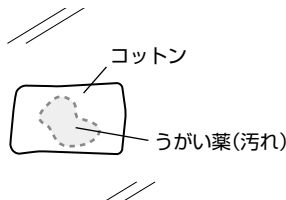
- 1 無色透明な食器用中性洗剤*を5倍に薄め、きれいな布につけて軽くふく。指先などで強くふかないでください。

※ジョイ(P&G社製)など

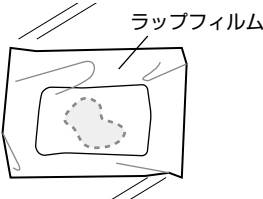
●指先などで強い力で擦ると、防曇膜の傷や剥がれにつながります。



- 2 ①の洗剤をコットンに含ませ、うがい液(汚れ)のついたところに貼り付ける。



- 3 コットンの上からラップフィルムでおおう。



約1時間放置

- 4 ラップフィルム、コットンを取り外し、水を含んだきれいな布でふく。



- 5 ②～④を繰り返す。

使用する
道具・洗剤



厚手の
ゴム手袋



浴室用洗剤(中性)
または、くもりシャット専用洗剤



次亜塩酸系洗剤



やわらかい布

●毛染液が付着した場合

- 1 無色透明な食器用中性洗剤*を5倍に薄め、きれいな布につけて軽くふく。指先などで強くふかないでください。

*ジョイ(P&G社製)など

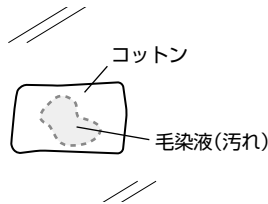
- 指先などで強い力で擦ると、防曇膜の傷や剥がれにつながります。



- 2 次亜塩素酸系洗剤*を10倍に薄め、コットンに含ませて毛染液(汚れ)のついたところに貼り付ける。

*キッチンハイター(花王社製)、カビキラー(ジョンソン社製)

- 次亜塩素酸系洗剤が垂れないように、コットンにしみこませすぎないでください。垂れてきた場合は、すぐに柔らかい濡れたタオルなどでふきとってください。



約30分放置

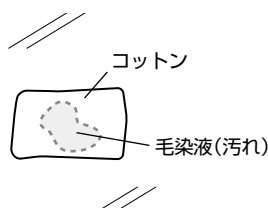
- 3 コットンを取り外し、水をふくんだきれいな布でふく。

- 必要以上に放置すると、コットン跡がついたり、防曇膜が剥離するおそれがあります。



- 4 2～4を繰り返す。

- 5 1の洗剤をコットンに含ませ、毛染液(汚れ)のついたところに貼り付ける。



約30分放置

- 6 コットンを取り外し、水をふくんだきれいな布でふく。

●くもりシャットミラーのお手入れについては、WEBサイトに動画を掲載しています。

クリックで
WEB サイトへ



動画を見る

QRコードを
読み取って
アクセス

