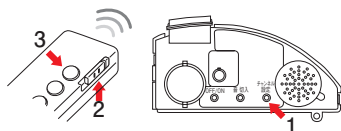


リモコン送信器

チャンネル設定のしかた (ツインPaシーリングの場合)



1. 照明器具の「チャンネル設定スイッチ」を押す。
(器具によりチャンネル設定スイッチ部の形状は多少異なります)
2. リモコンのチャンネルを希望のチャンネルに合わせる。
3. 器具に向けてリモコンの「全灯」ボタンを押す。
4. 「ピッピ」いう音がして設定が完了します。

注) リモコン付照明器具は、器具内部にチャンネルスイッチが付いていますが、3台以上の照明器具をお使いの場合は、別途HK9394等、3CH以上のリモコンをお買い求めください。

注) 仕様の違うタイプもあります。

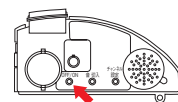
ツイン Pa プレス R 明るさフリーについて

【全灯】ボタンの明るさ設定方法 (HK9392K、HK9327K、HK9323 を使用します)

【全灯】ボタンを押した時の明るさ(通常100%)を変更し、記憶させることができます。※再び100%に戻すことも可能です。

1. 照明器具内部のOFF/ONスイッチを2秒以上押しつづける。(ビップ音がします)
2. 音が鳴った後、リモコンの明暗ボタンで明るさを調整する。
3. リモコンの「全灯」ボタンを押して設定完了。(ビッピー音がします)

次に「全灯」ボタンを押した時、2. で設定した明るさで点灯します。



システムリモコン送信器 (8CH) 1室複数灯システム用

複数のあかりの組み合わせ(シーン)を4つまで記憶。ボタンひとつでシーンの切り替えができます。

●表機能

モニターランプ

送信中、点滅します。

シーン切り替えボタン

記憶させた4つのあかりのシーンを切り替えることができます。シーン切り替えボタン④は、暗間でも光る番光ボタンです。

注) 番光ボタンは太陽光や照明器具の光を蓄えて発光しますので、時間の経過や温度変化により、明るさは変化します。



全消灯ボタン

リモコン照明器具を一齐に消灯することができます。

●裏機能

チャンネル切り替えボタン

操作したい照明器具のチャンネルに合わせて使えます。
・8チャンネルまで切り替え可能

ON/OFF切り替えボタン

蛍光灯器具のあかりの切り替えと白熱灯器具の点灯、消灯の切り替えができます。


明・暗ボタン

蛍光灯と白熱灯の明るさを調整することができます。

シーン記憶ボタン

お好みのあかりのシーンを、各リモコン照明器具に記憶させることができます。
・最大4シーン記憶可能
・前面パネルを閉じると、シーン切り替えボタンになります。

記憶させた4つのあかりシーンを、シーン切り替えボタンで簡単再生。



タイマーリモコン送信器 (2CH) ダイレクト切替・調光用 (ASSA アッサ対応)

リモコン送信器ダイレクト切替用にタイマー機能・アラーム機能をプラスしました。

白…白熱灯

おめざめタイマー

点灯させたい時刻を設定できます。

おこのみ点灯タイマー

点灯時の明るさをお好みで設定できます。
●設定時刻と明るさの設定を記憶します。(最大2パターンまで)

おやすみタイマー

設定時間(10、30、60、90分)後に、自動消灯させることができます。

確認・決定ボタン

スヌーズボタン

押すと一旦アラームが止まり、5分後に再び鳴ります。もう少し眠りたい時などに便利です。(スイッチをOFFにするまで最大約60分間、機能します。)

時計表示

はっきり見える、大きな数字です。

白: 100%

白: 70%

白: 40%※4

消灯

調光※1・※2

- ※1 ツインPaプレスR明るさフリーは、蛍光灯を100%〜約25% (約10%)まで、豆球は6段階の範囲内で、暗くすることができます。
- ※2 白熱灯は0%〜100%の範囲で自由に明るさを変えられます。
- ※3 ASSA (白熱灯タイプ) の場合で説明しています。
- ※4 初期設定状態です。0%〜100%の調光状態を記憶します。

注) 器具により点灯状態は異なります



●暗やみでもわかりやすい番光ボタンと時刻を確認しやすい表示パネル照明機能付です。

夜は消し忘れを解決。朝はお目覚めを快適に。

【おやすみタイマー】



読書などをしながら眠ってしまったも、設定時間後に自動消灯。

【おめざめタイマー】



設定時刻にあかりが自動点灯、リモコンのアラームが鳴ります。

【おこのみタイマー】



たとえば、留守の時の防犯のため、夕方に自動点灯、夜に自動消灯させることができます。(毎日くりかえしも可)

■特長

リモコン機能	●ダイレクト切替・調光します。 ●2チャンネル…I-1、I-2、I-全
タイマー機能	●おめざめタイマー機能※ おめざめ設定時刻の30分前から白熱灯が徐々に明るくなる調光点灯がスタート。設定時刻になると白熱灯は100%点灯します。同時にアラーム音が鳴り、さわやかな目覚めを促します。 ●おこのみ点灯タイマー (24時間型) 設定時刻におこのみの明るさで点灯または消灯させることができます。設定時刻と明るさ設定を2パターン記憶します(おこのみ1、おこのみ2)。たとえば、おこのみ1を全灯・おこのみ2を消灯に設定すると、留守時の自動点灯・自動消灯ができます。(毎日可能) ●おやすみタイマー 10、30、60、90分後自動消灯します。
アラーム機能	●照明ONと連動して鳴ります(鳴らさないこともできます)。音は段階的に大きくなるアップアップトーンです。 ●一旦音を止めても、5分後再び鳴り出す繰り返し機能付です。(調光点灯と連動します。)
表示パネル照明機能	●暗やみでも時刻の確認ができるよう表示部が約5秒間点灯します。

※この機能はASSA照明器具のみでしか使用できません。



○HK9323

16,800円(希望小売価格) 16,000円(税抜)

タイマーリモコン送信器 (2CH)

ダイレクト切替・調光用 (ASSA (アッサ) 対応)

幅113・高113・奥行84・重0.3kg

アルカリ単三乾電池4本同梱 / 24時間型光タイマー付 / スイッチ付 /

10・30・60・90分おやすみタイマー付 / デジタル時計付

- タイマーを使って自動点灯、自動消灯する場合は、必ず送信器を置く場所で、照明がON/OFFするかあらかじめ確認してからお使いください。
- ※10畳をこえる部屋ではリモコンが効きにくい場合があります。
- 天井・壁・床の色が黒色など暗い色調の部屋等ではリモコンが効きにくいことがあります。
- ASSA白熱シーリング以外の照明器具には、ASSA機能はありません。
- タイマーによる自動点灯(全灯のみ)/自動消灯機能だけは適合機種以外のリモコン器具でも使えます。(リモコンアダプタWH7030は除く)