

HIT 245α Plus/244α/250α ハーフタイプ120α Plus/N120α

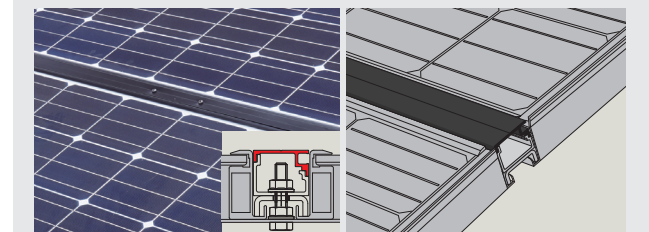
5工法・11方式で、さまざまな瓦の種類に対応。ハーフタイプは「4工法・7方式」。

		傾斜屋根用					
工法	瓦形状	方式					
厚物瓦屋根 工法	和瓦	野地びたFタイプ 横置	アンカーH方式(150mm) 横置 縦置	差込み方式 横置 ※4	支持瓦方式 ※洋瓦は対応できません。 横置	開口付支持瓦方式 ※現地調達部材あり。 横置	
	洋瓦						
	平板瓦						
スレート屋根 工法	化粧 スレート瓦 (平行)	野地びたFタイプ 横置	アンカーH方式(70mm) 横置 縦置	スレート架台方式 横置 縦置	スリムマウント方式 横置 縦置 (注)		
アスファルト シングル工法	アスファルト シングル材						
金属屋根 工法	金属横葺き	野地びたFタイプ(金属横葺きのみ) 横置	アンカーH方式(70mm)(金属横葺き)※1 横置 縦置	アンカーH方式(70mm)(金属横葺き) 横置 縦置	金属屋根方式 横置 ※4	瓦棒方式(瓦棒 芯木ありの場合のみ) 横置 ※4	
	金属縦葺き						

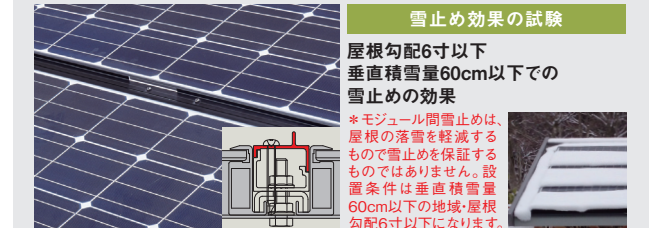
陸屋根用	
工法	方式
陸屋根工法	陸屋根架台方式 ●横置(2~4段) ●縦置(1~3段)
	*基礎設計・施工は建築会社様にご相談ください。

意匠性をアップさせる、モジュール間カバーとモジュール間雪止めをオプションでご用意。

モジュール間カバー※2



モジュール間雪止め※3



上下のモジュールの間にカバーを設置することでスッキリとした印象に仕上げます。  
\*化粧カバー・スリムカバー、モジュール間カバー、モジュール間雪止めはオプション品(別売)です。

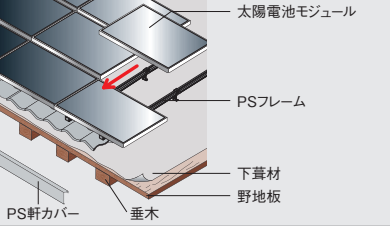
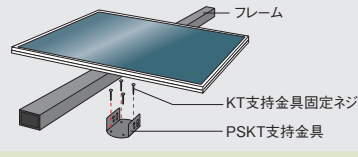
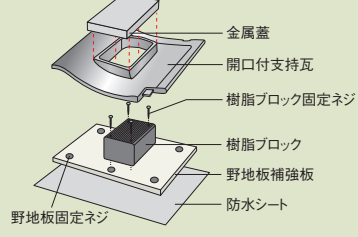
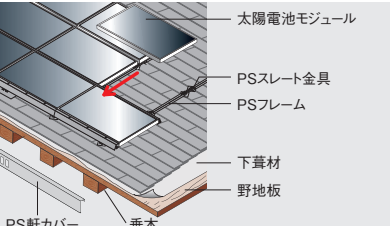


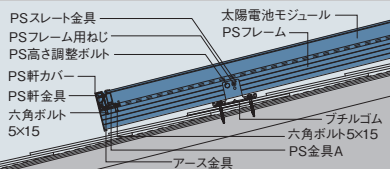
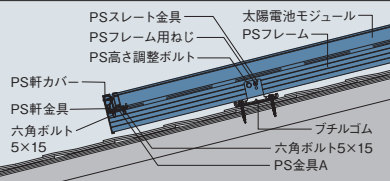
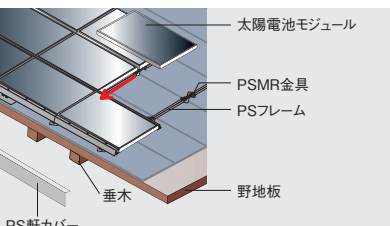
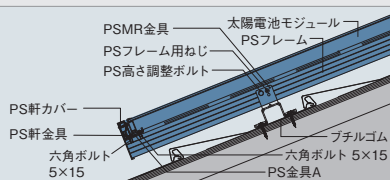
- \*積雪地・多雪地では設置できない方式があります。お問い合わせください。
- \*光害・落雪等による事故・トラブルにつきましてはお客様の責任となる可能性があります。
- \*積雪時には気象状況等により落雪の恐れがあります。隣地への落雪等、周囲環境には十分配慮してください。
- \*画像は全てイメージ図です。
- \*詳細の設置条件は、標準仕様書や設計資料、施工説明書をご確認ください。
- \*設置場所等により、設置時の規制・届出などが必要な場合があります。ご確認のうえ、関連法規は必ず遵守するようお願いいたします。
- \*当社製品(太陽電池モジュール、標準架台等)や設置周囲における、汚れ・サビ等の不具合には対応いたしかねます。

(注)ハーフタイプ120α Plus/N120αはスリムマウント方式のみ「縦置」対応可能です。その他の方式は「横置」のみです。

- ※1.金属横葺き屋根専用アンカー方式(70mm)も対応可能です。(標準タイプのみでハーフタイプ120α Plus/N120αは対応できません。)
- ※2.モジュール間カバーは「横置」のみの対応です。(野地びたFタイプ方式は設置不可)
- ※3.モジュール間雪止めは「横置」のみの対応です。(陸屋根方式は設置不可)
- ※4.ハーフタイプ120α Plus/N120αは横、縦置き対応不可です。

HIT P250αPlus ハーフタイプP120αPlus

モジュール間の隙間が少ない、より美しい外観を実現。

傾斜屋根用			
工法	瓦形状	方式	
厚物瓦屋根工法	和瓦	<b>アンカー方式 (PSアンカー金具120/140)</b> <b>横置</b>  <p>太陽電池モジュール PSフレーム 下葦材 野地板 PS軒カバー 垂木</p>	<b>開口付支持瓦方式</b> ※現地調達部材あり。 <b>横置</b>  <p>当社製品 フレーム KT支持金具固定ネジ PSKT支持金具</p>  <p>現地調達部材 金属蓋 開口付支持瓦 樹脂ブロック固定ネジ 樹脂ブロック 野地板補強板 防水シート 野地板固定ネジ</p>
	洋瓦		
	平板瓦		
スレート屋根工法	化粧スレート瓦 (平形)	<b>スレート方式</b> <b>横置</b>  <p>太陽電池モジュール PSスレート金具 PSフレーム 下葦材 野地板 PS軒カバー 垂木</p>	 <p>美しい外観の実現</p> 
		 <p>PSスレート金具 PSフレーム用ねじ PS高さ調整ボルト PS軒カバー PS軒金具 六角ボルト 5×15 アース金具 太陽電池モジュール PSフレーム 下葦材 野地板 PS軒カバー 垂木 ブチルゴム 六角ボルト 5×15 PS金具A</p>	
アスファルトシングル工法	アスファルトシングル材	 <p>PSスレート金具 PSフレーム用ねじ PS高さ調整ボルト PS軒カバー PS軒金具 六角ボルト 5×15 アース金具 太陽電池モジュール PSフレーム 下葦材 野地板 PS軒カバー 垂木 ブチルゴム 六角ボルト 5×15 PS金具A</p>	
金属屋根工法	金属横葺き	<b>金属屋根方式</b> <b>横置</b>  <p>太陽電池モジュール PSMR金具 PSフレーム 野地板 PS軒カバー 垂木</p>	 <p>PSMR金具 PSフレーム用ねじ PS高さ調整ボルト PS軒カバー PS軒金具 六角ボルト 5×15 アース金具 太陽電池モジュール PSフレーム 下葦材 野地板 PS軒カバー 垂木 ブチルゴム 六角ボルト 5×15 PS金具A</p>
	金属縦葺き		

\* 垂直積雪量100cm以上の場合、PS工法は設置できません。  
 ※ ハーフタイプP120αPlusは上記の全ての方式で対応可能。(横置のみ)  
 画面と実物では色柄が異なります。現物の商品サンプルなどで確かめください。

PS工法 (Push&Slide) によりモジュール間が狭小化。モジュール間カバーも必要ありません。