

システム確認表

【本件ご依頼主様】

ご店名等	
お名前	様
ご住所	〒 -
電話番号	- -

【出力制御対応ご契約者様】




お名前	様
ご住所	〒 -
電話番号	- -

■ご契約者様のパワーコンディショナまたはパワーステーションの該当する品番の

チェックボックスにチェック☑を入れ台数をご記入ください。※類似の品番がありますのでよくご確認ください。

太陽光 パワーコンディショナ	チェック	品番	台数
屋内用集中型 	<input type="checkbox"/>	VBPC230NC2	台
	<input type="checkbox"/>	VBPC240NC2	台
	<input type="checkbox"/>	VBPC255NC2	台
	<input type="checkbox"/>	VBPC227A6	台
	<input type="checkbox"/>	VBPC227A7	台
	<input type="checkbox"/>	VBPC230NC1	台
	<input type="checkbox"/>	VBPC240A9	台
	<input type="checkbox"/>	VBPC240AA	台
	<input type="checkbox"/>	VBPC255A5	台
	<input type="checkbox"/>	VBPC255A6	台
屋外用マルチストリング型 	<input type="checkbox"/>	VBPC246B2	台
	<input type="checkbox"/>	VBPC246B3	台
	<input type="checkbox"/>	VBPC259B2	台
	<input type="checkbox"/>	VBPC259B3	台
屋外用 マルチストリング型(横長) 	<input type="checkbox"/>	VBPC244B1/ VBPC244B1W	台
	<input type="checkbox"/>	VBPC255B	台
	<input type="checkbox"/>	VBPC255B1/ VBPC255B1W	台
パワーコンディショナR 電池取付可能タイプ 	<input type="checkbox"/>	VBPC255GM1R	台
屋外用集中型 	<input type="checkbox"/>	VBPC255GS2	台
	<input type="checkbox"/>	VBPC255C1	台
	<input type="checkbox"/>	VBPC255C2	台
三相 	<input type="checkbox"/>	VBPC255GC1	台
	<input type="checkbox"/>	VBPCTA0A3	台
	<input type="checkbox"/>	VBPCTA0A4	台
	<input type="checkbox"/>	VBPCTA0H	台
	<input type="checkbox"/>	VBPCT99A3	台
<input type="checkbox"/>	VBPCT99H	台	

太陽光 パワーコンディショナ	チェック	品番	台数	
屋内屋外用 マルチストリング型 	<input type="checkbox"/>	VBPC244GM2	台	
	<input type="checkbox"/>	VBPC255GM2	台	
住宅用 パワーステーション	チェック	品番	台数	
パワーステーション 据置 	<input type="checkbox"/>	LJP25522K	台	
	<input type="checkbox"/>	LJP25522K004	台	
	<input type="checkbox"/>	LJP255228K	台	
	<input type="checkbox"/>	LJP255228K004	台	
	<input type="checkbox"/>	LJP25532K	台	
	<input type="checkbox"/>	LJP25532K050	台	
	<input type="checkbox"/>	LJP255328K	台	
	<input type="checkbox"/>	LJP255328K050	台	
	<input type="checkbox"/>	LJP25533K	台	
	<input type="checkbox"/>	LJP25533K050	台	
	<input type="checkbox"/>	LJP255338K	台	
	<input type="checkbox"/>	LJP255338K050	台	
	<input type="checkbox"/>	LJPC31	台	
	<input type="checkbox"/>	LJPC32	台	
	<input type="checkbox"/>	LJPB31050	台	
	<input type="checkbox"/>	LJPB32050	台	
	<input type="checkbox"/>	LJPC31050	台	
	<input type="checkbox"/>	LJPC32050	台	
	パワーステーションS 	<input type="checkbox"/>	LJPB21	台
		<input type="checkbox"/>	LJPB21A	台
<input type="checkbox"/>		LJPB21004	台	
<input type="checkbox"/>		LJPB21A004	台	
<input type="checkbox"/>		LJPB22	台	
<input type="checkbox"/>		LJPB22A	台	
<input type="checkbox"/>		LJPB22004	台	
<input type="checkbox"/>		LJPB22A004	台	

住宅用 パワーステーション	チェック	品番	台数
パワーステーションS+ 	<input type="checkbox"/>	LJRC41	台
	<input type="checkbox"/>	LJRC42	台
産業用 パワーステーション	チェック	品番	台数
産業用 	<input type="checkbox"/>	LJ-PSS01A	台
	<input type="checkbox"/>	LJ-PSS01AS	台
	<input type="checkbox"/>	LJ-PSW11A	台
	<input type="checkbox"/>	LJ-PSW11AS	台
	<input type="checkbox"/>	LJ-PSW16A	台
	<input type="checkbox"/>	LJ-PSW16AS	台
	<input type="checkbox"/>	LJ-PSW22A	台
	<input type="checkbox"/>	LJ-PSW22AS	台
	<input type="checkbox"/>	LJPCQ1	台
	<input type="checkbox"/>	LJPCQ2	台
	<input type="checkbox"/>	LJPER1	台
	<input type="checkbox"/>	LJPER2	台
ACリンクインバータ	<input type="checkbox"/>	LJPDR1	台
	<input type="checkbox"/>	LJPDR2	台
	<input type="checkbox"/>	LJPCR1	台
<input type="checkbox"/>	LJPCR2	台	
ACリンクインバータ	チェック	品番	台数
	<input type="checkbox"/>	LJ-AP02	台

ウラ面に続きます

出力制御非対応機種	チェック	品番	台数
屋内用集中型	<input type="checkbox"/>	VBPC227A5	台
	<input type="checkbox"/>	VBPC240A8	台
	<input type="checkbox"/>	VBPC255A4	台
屋外用 マルチストリング型	<input type="checkbox"/>	VBPC246B	台
	<input type="checkbox"/>	VBPC246B1	台
	<input type="checkbox"/>	VBPC259B	台
	<input type="checkbox"/>	VBPC259B1	台
屋内用 マルチストリング型	<input type="checkbox"/>	VBPC340A2	台
	<input type="checkbox"/>	VBPC355A2	台

出力制御非対応機種	チェック	品番	台数
屋外用集中型	<input type="checkbox"/>	VBPC255C	台
三相	<input type="checkbox"/>	VBPCTA0A2	台
	<input type="checkbox"/>	VBPCT99A2	台
	<input type="checkbox"/>	LJP25522	台
パワーステーション	<input type="checkbox"/>	LJP25522004	台
	<input type="checkbox"/>	LJP255228	台
	<input type="checkbox"/>	LJP255228004	台
	<input type="checkbox"/>	LJP25532	台

出力制御非対応機種	チェック	品番	台数
パワーステーション	<input type="checkbox"/>	LJP25532050	台
	<input type="checkbox"/>	LJP255328	台
	<input type="checkbox"/>	LJP255328050	台
	<input type="checkbox"/>	LJP25533	台
	<input type="checkbox"/>	LJP25533050	台
	<input type="checkbox"/>	LJP255338	台
	<input type="checkbox"/>	LJP255338050	台
ACリンクインバータ	<input type="checkbox"/>	LJ-AP01	台

■インターネット接続環境のあり、なし、接続なしで運用予定をチェックボックスにチェック☑を入れてください。
カッコ内は事業者様の責任で実施してください。

- インターネット環境あり(出力制御機器をインターネットに接続してください)
- インターネット環境なし(インターネット環境を準備の上、出力制御機器をインターネットに接続してください)
- インターネット接続なしで運用予定(電力会社と協議の上、運用を決定してください)

■ご契約者様の出力制御機器の該当する品番のチェックボックスにチェック☑を入れ、台数をご記入ください。

エネルギーモニタ	チェック	品番	台数
 モニター本体	<input type="checkbox"/>	VBPM371C	台
	<input type="checkbox"/>	VBPM372C	台
 電力検出ユニット	<input type="checkbox"/>	VBPW372(余剰対応)	台
	<input type="checkbox"/>	VBPW372A(全量対応)	台
太陽光モニタ	チェック	品番	台数
 モニター本体	<input type="checkbox"/>	VBPM274C	台
	<input type="checkbox"/>	VBPM275C	台
	<input type="checkbox"/>	VBPM276C	台
 電力検出ユニット	<input type="checkbox"/>	VBPW274(余剰対応)	台
	<input type="checkbox"/>	VBPW274A(全量対応)	台
	<input type="checkbox"/>	VBPW275	台
	<input type="checkbox"/>	VBPW276	台
太陽光用出力制御ユニット	チェック	品番	台数
	<input type="checkbox"/>	VBPW274R	台

AiSEG	チェック	品番	台数
 AiSEG	<input type="checkbox"/>	MKN700	台
	<input type="checkbox"/>	MKN704	台
	<input type="checkbox"/>	MKN713	台
 ネットアダプタ	<input type="checkbox"/>	LJ-NA01	台
	<input type="checkbox"/>	MKN7761	台
 計測ユニット	<input type="checkbox"/>	MKN733	台
	 スマートコスモ	<input type="checkbox"/>	MKN7350S1
<input type="checkbox"/>		MKN7360S1	台

■ここにはない品番の場合は、品番・台数をご記入ください。

品番	台数
	台
	台

品番	台数
	台
	台

最後に、記入内容に間違いがないかをご確認いただき、下記の「本件のお問い合わせ先」へ本システム確認表をFAX送信してください。その後にお電話ください。

■本件のお問い合わせ先

相談窓口名	パナソニック太陽光発電 出力制御専用窓口	電話番号	0120-816-081
		FAX番号	0120-035-081
		受付時間	365日/9:00~18:00

■お客様の個人情報について

お客様の個人情報は当対応のためにのみ使用いたします。ご了承くださいませようお願い申し上げます。