

取付方法

システムファニチャー キュビオス

品名 | 可動棚

- Panasonic システムファニチャーキュビオスをご愛顧いただき、誠にありがとうございます。
- 修理・調整に伴う事故や破損につきましては、当社は責任を負いかねます。
- 作業が難しくなられた場合は、工務店様または当社**修理ご相談窓口**※1 へご依頼ください。
- 取り付け前に必ず本書をご一読いただき、安全で確実な作業をしてください。

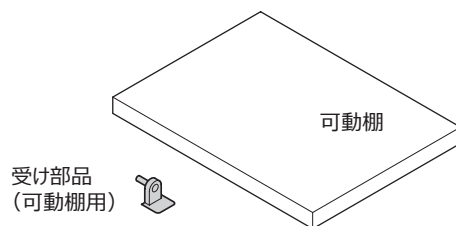
梱包明細

可動棚

- ・ QFR1P04AMK ■ (幅 430mm 用、方立奥行 280・294mm 用)
- ・ QFR1P04CMK ■ (幅 430mm 用、方立奥行 430・444mm 用)
- ・ QFR1P05AMK ■ (幅 430mm 用、方立奥行 280・294mm 用)
- ・ QFR1P05CMK ■ (幅 430mm 用、方立奥行 430・444mm 用)
- ・ QFR1P08AMK ■ (幅 430mm 用、方立奥行 280・294mm 用)
- ・ QFR1P08CMK ■ (幅 430mm 用、方立奥行 430・444mm 用)

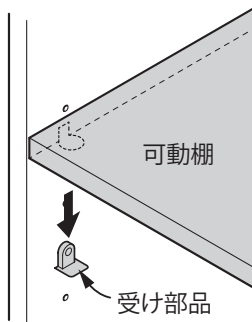
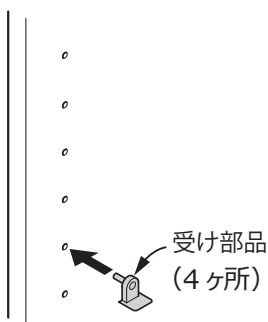
※品番の■には色柄記号が入ります。

- ・ 可動棚…1 枚
- ・ 受け部品 (可動棚用) …4 個



可動棚の取り付け・確認

- ① 可動棚を取り付けたい位置に
受け部品を取り付ける。(4ヶ所)
- ② 可動棚を取り付ける。



確認項目 可動棚は確実に固定されていますか？

※1 パナソニック ライフソリューションズ **修理ご相談窓口**

フリーダイヤル  **0120-872-150**

※携帯電話・PHS からもご利用になれます。

【受付時間】 月～土 / 9:00～19:00

日・祝日・年末年始 / 9:00～18:00

●左記番号がご利用いただけない場合は…**06-6906-1090**