


取扱説明書

工事説明書別添付

自然給気口

品番 FY-DRV062



差圧感応形

このたびは パナソニック製品をお買い上げいただき、まことにありがとうございます。

- 取扱説明書をよくお読みのうえ、正しく安全にお使いください。
- ご使用前に「安全上のご注意」(2ページ)を必ずお読みください。**
- 取扱説明書は大切に保管してください。

・この取扱説明書に記載されていない方法で使用され、それが原因で故障を生じた場合は、商品の保証を致しかねますのでご注意ください。

もくじ

| | |
|------------------------|-----|
| 安全上のご注意 | 2~3 |
| 各部の名前と使いかた (品番表示位置) | 4 |
| お手入れのしかた | 5~7 |
| アフターサービス | 8~9 |
| 仕様 | 裏表紙 |

安全上のご注意 (必ずお守りください)

人への危害、財産の損害を防止するため、必ずお守りいただくことを説明しています。

■誤った使い方をしたときに生じる危害や損害の程度を区分して、説明しています。



警告

「死亡や重傷を負うおそれがある内容」です。



注意

「傷害を負うことや、財産の損害が発生するおそれがある内容」です。

■お守りいただく内容を次の図記号で説明しています。(下記は、絵表示の一例です。)



してはいけない内容です。



実行しなければならない内容です。



警告



分解禁止

■絶対に分解したり修理・改造しない

火災・感電・けがの原因となります。

●修理はお買い上げの販売店・工事店またはこの説明書に記載の「修理ご相談窓口」へご相談ください。



注意

■部品は確実に取り付ける



落下により、けがをするおそれがあります。

■お手入れの際は、ゴム手袋を使用する



本体の突起、角などでけがをすることがあります。

■本体は、しっかり取り付いているか、確認する



落下により、けがをするおそれがあります。

■炎があたるおそれのある場所には取り付けない



禁止

プラスチック部品が変形したり、着火して火災となるおそれがあります。

注意

■使用を終了した製品は放置せず、撤去する



万一の場合、落下により、けがをするおそれがあります。

■設置工事は必ず専門の業者に依頼する



けがをするおそれがあります。

お願い

■特に寒い時や、室内湿度が高いときは、本体表面に結露が発生することがありますので布等でふきとってください。

■本製品は寒冷地には使用しないでください。
ルーバー表面から結露水が滴下し、床を汚すおそれがあります。

■高温になる場所(周囲温度40℃以上)に取り付けしないでください。
製品の変形の原因となります。

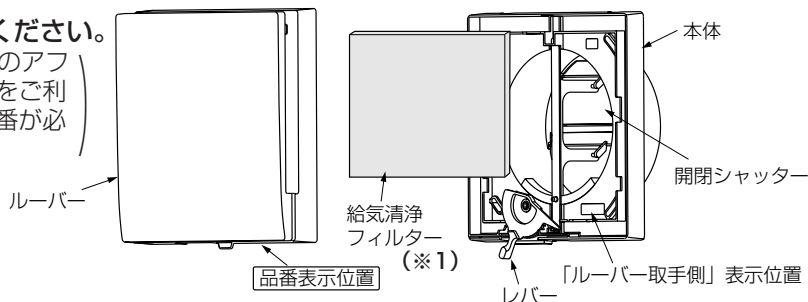
■レンジの真上など、直接油煙がかかる場所に取り付けしないでください。
ルーバーなどの破損の原因となります。

各部の名前と使いかた (品番表示位置)

各部の名前

お願い

品番をご確認ください。
(修理依頼などのアフターサービスをご利用の際に、品番が必要になります)



(※1) 大気中の10 μ m以上の花粉や砂ほこりを捕集します。[捕集効率約70% (重量法)]

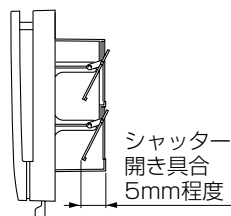
使いかた

この自然給気口はレンジフード等の排気による室内外の圧力差に感応し、屋外から空気を取り入れる給気口で、以下のような使いかたができます。

| | 全閉 | 開 | 全開 |
|--------|--|---|------------------------------|
| ルーバー位置 | シャッター操作 全閉 ← 開 → 全開 | シャッター操作 全閉 ← 開 → 全開 | シャッター操作 全閉 ← 開 → 全開 |
| 給気方式 | 外気遮断 (シャッターを全閉にし外気遮断します。) | (※2) 差圧感応給気 (室内外の圧力差によりシャッターが開閉し、給気します。) | 自然給気 (シャッターを全開にし常時給気します。) |
| 使いかた | 台風等のような風、雨の浸入が激しいとき (その後は必ずシャッター操作「開」または「全開」状態にしてください。) | 通常使用するとき | |
| | | 気密性の高い住宅に適しています。 | 一般的な気密性の住宅に適しています。 |

(※2) ・一般的な気密性の住宅で使用しますと、シャッターの開きが小さくなり、給気風量が少なくなります。

・気密性の高い住宅でも延床面積が大きい場合はシャッターの開き具合が5mm程度になる場合があります。



お手入れのしかた (半年に1回程度)

お願い

■高い所での作業となりますので足場には十分お気をつけください。

■お手入れ後、熱による乾燥はしないでください。

変形、変質の原因となります。

■台所用中性洗剤をお使いください。

住宅用、家具用アルカリ性合成洗剤などは樹脂部の変色、破損のおそれがあります。

■給気清浄フィルターにホコリが付着しますと給気風量不足、レンジフードの排気能力低下などの原因になりますので、半年に1回程度を目安に清掃してください。

■お手入れの際、給気清浄フィルターを入れ忘れると壁、天井が汚れる原因となりますので、給気清浄フィルターを入れ忘れないようにしてください。



禁止

下記のようなものなどは使用しないでください。



お手入れには、パナソニック推奨のネオマライト.H (FY-XA300)をおすすめします。

ネオマライト.Hは、換気扇やレンジフードの油汚れを落とすために最適な台所用アルカリ性合成洗剤です。樹脂部品への影響については十分に確認しておりますが、その他アルカリ性合成洗剤については変色・破損のおそれがありますので使用しないでください。

ネオマライト.Hは、最寄りのパナソニック販売店でお買い求めいただけます。ご使用時は本体に表示している使用方法、ご使用上の注意をよくお読みください。

ルーバーとドレン穴のお手入れ

■はずしかた

- ①ルーバーの取っ手に指を引っ掛け、
- ②ルーバーを手前に引きながら斜めに持ち上げてははずさず。

お願い

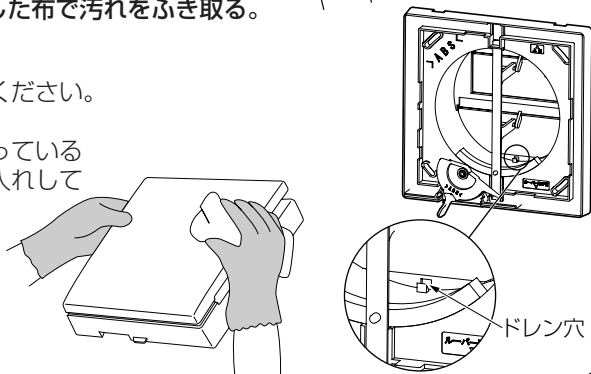
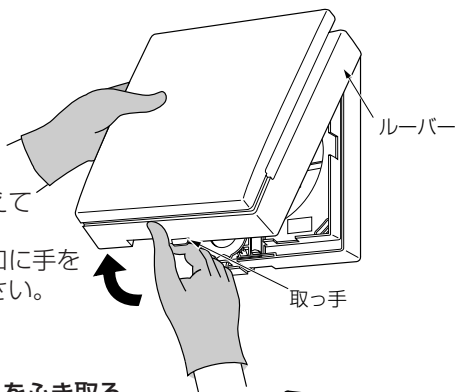
- ・ルーバーを落下させないよう手をそえてください。
- ・レバーをつかんだり、ルーバーの開口に手をかけてルーバーをはずさないでください。破損の原因となります。

■お手入れ

水または台所用中性洗剤に浸した布で汚れをふき取る。

お願い

- ・ルーバーは分解しないでください。破損の原因となります。
- ・ドレン穴にホコリがたまっている場合、ブラシなどでお手入れしてください。

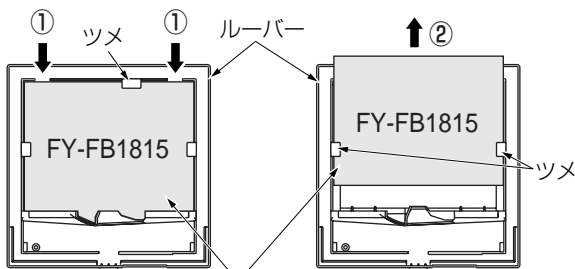


お手入れのしかた (続き)

給気清浄フィルターのお手入れと交換

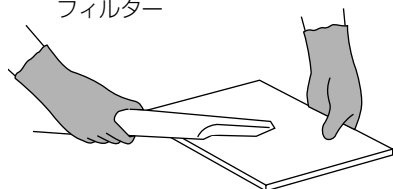
■はずしかた

- ① 給気清浄フィルターの矢印部分
(↓)をつまんで
上部のツメからはずし、
- ② そのまま上へ引きぬく。



■お手入れ

- ① 掃除機でホコリを吸い取る。汚れがひどい場合は、台所用中性洗剤を入れた水またはぬるま湯に浸し押し洗いをする。(もみ洗いはしないでください。縮むことがあります。)
- ② 自然乾燥させる。
(熱による乾燥はしないでください。
変形・変質の原因となります。)



■交換

給気清浄フィルターは5~6回のお手入れを目安に交換してください。

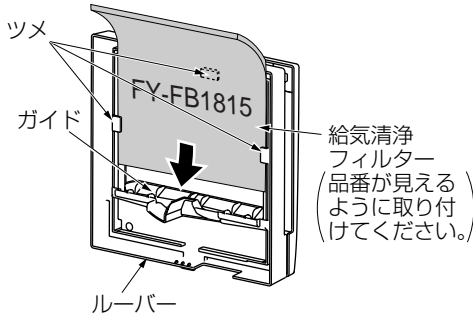
給気清浄フィルター (取替用) は、最寄りのパナソニック販売店でお求めください。

給気清浄フィルター(取替用) 品番：FY-FB1815

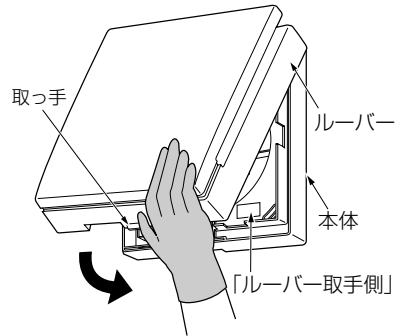
- 使用済みフィルターは、お住まいの地域の処理方法に従って廃棄してください。
材質：モダアクリルとポリエステルの複合

お手入れ後の組み立て

①ルーバー下側のガイドに給気清浄フィルターをはめ込み、ツメ（3か所）にずれ、浮きがないように取り付ける。



②ルーバーの取っ手を本体の「ルーバー取手側」表示に合わせて、ルーバー上端を本体上端に引っ掛けて、カチッと音がするまでルーバーを押してください。



アフターサービス (よくお読みください)

使いかた・お手入れ・修理などは…

■まず、お買い求め先へご相談ください。

▼お買い上げの際に記入されると便利です

| | |
|--------|-------|
| 販売店名 | |
| 電話 | () - |
| お買い上げ日 | 月 日 |

見本

修理を依頼されるときは

修理を依頼されるときは、お買い上げ日と右の内容をご連絡ください。

| | |
|--------|-----------|
| ●製品名 | 自然乾燥機 |
| ●品番 | FY-DRV062 |
| ●故障の状況 | できるだけ具体的に |

●診断をして修理できる場合はご要望により修理させていただきます。

※修理料金は、次の内容で構成されています。

技術料 診断・修理・調整・点検などの費用

部品代 部品および補助材料代

出張料 技術者を派遣する費用

※補修用性能部品の保有期間 **6年**

当社は、本製品の補修用性能部品(製品の機能を維持するための部品)を、製造打ち切り後6年保有しています。

■転居や贈答品などでお困りの場合は、次の窓口にご相談ください。

ご使用の回線(IP電話やひかり電話など)によっては、回線の混雑時に数分で切れる場合があります。

●使いかた・お手入れなどのご相談は…

| | | |
|-------------------|---------|-----------------------|
| パナソニック お客様ご相談センター | | 365日 受付9時~20時 |
| 電話 | フリーダイヤル | 0120-878-365 |
| | | ※携帯電話・PHSからもご利用になれます。 |

●修理に関するご相談は………

| | | |
|---|---------|-----------------------|
| パナソニック 修理ご相談窓口 | | |
| 電話 | フリーダイヤル | 0120-878-554 |
| | | ※携帯電話・PHSからもご利用になれます。 |
| •上記電話番号がご利用いただけない場合は、各地域の「修理ご相談窓口」におかけください。 | | |

【ご相談窓口におけるお客様の個人情報のお取り扱いについて】

パナソニック株式会社およびグループ関係会社は、お客様の個人情報をご相談対応や修理対応などに利用させていただき、ご相談内容は録音させていただきます。また、折り返し電話をさせていただくための発信番号を通知いただいております。なお、個人情報を適切に管理し、修理業務等を委託する場合や正当な理由がある場合を除き、第三者に開示・提供いたしません。個人情報に関するお問い合わせは、ご相談いただきました窓口にご連絡ください。

■各地域の修理ご相談窓口 ※電話番号をよくお確かめの上、おかけください。

・地区・時間帯によって、集中修理ご相談窓口へ転送させていただく場合がございます。

北海道地区

| | |
|-------------------|--------------------------------|
| 札幌 ☎(011)894-1251 | 札幌市厚別区厚別南 2丁目17-7 |
| 旭川 ☎(0166)22-3011 | 旭川市2条通16丁目1166 |
| 帯広 ☎(0155)33-8477 | 帯広市西20条北 2丁目23-3 |
| 函館 ☎(0138)48-6631 | 函館市西栲梗589番地241 (函館流通卸センター内) |

東北地区

| | |
|-------------------|---------------------|
| 青森 ☎(017)775-0326 | 青森市大字浜田字豊田364 |
| 秋田 ☎(018)868-7008 | 秋田市外旭川字小谷地3-1 |
| 岩手 ☎(019)645-6130 | 盛岡市厨川5丁目1-43 |
| 宮城 ☎(022)387-1117 | 仙台市宮城野区扇町 7-4-18 |

| | |
|-------------------|---------------|
| 山形 ☎(023)641-8100 | 山形市平清水1丁目1-75 |
| 福島 ☎(024)991-9308 | 郡山市亀田1丁目51-15 |

首都圏地区

| | |
|-------------------|-----------------------|
| 栃木 ☎(028)689-2555 | 宇都宮市上戸祭3丁目3-19 |
| 群馬 ☎(027)254-2075 | 前橋市箱田町325-1 |
| 茨城 ☎(029)864-8756 | つくば市筑穂3丁目15-3 |
| 埼玉 ☎(048)728-8960 | 桶川市赤堀2丁目4-2 |
| 千葉 ☎(043)208-6034 | 千葉市中央区末広5丁目9-5 |
| 東京 ☎(03)5477-9700 | 東京都世田谷区宮坂 2丁目26-17 |

| | |
|--------------------|---------------------|
| 山梨 ☎(055)222-5822 | 甲府市宝1丁目4-13 |
| 神奈川 ☎(045)847-9720 | 横浜市港南区日野 5丁目3-16 |

| | |
|-------------------|----------------|
| 新潟 ☎(025)286-0180 | 新潟市東区東明1丁目8-14 |
|-------------------|----------------|

中部地区

| | |
|-------------------|-------------------|
| 石川 ☎(076)280-6608 | 金沢市玉鉾2丁目 266番地 |
|-------------------|-------------------|

| | |
|-------------------|----------------------|
| 富山 ☎(076)424-2549 | 富山市根塚町1丁目1-4 |
| 福井 ☎(0776)21-0622 | 福井市問屋町2丁目14 |
| 長野 ☎(0263)86-9209 | 松本市寿北7丁目3-11 |
| 静岡 ☎(054)287-9000 | 静岡市駿河区高松 2丁目24-24 |

| | |
|-------------------|---------------------|
| 愛知 ☎(052)819-0225 | 名古屋市長瑞地区塩入町 8-10 |
|-------------------|---------------------|

| | |
|-------------------|---------------|
| 岐阜 ☎(058)278-6720 | 岐阜市中鶉4丁目42 |
| 三重 ☎(059)254-5520 | 津市久居野村町字山神421 |

近畿地区

| | |
|--------------------|----------------------|
| 滋賀 ☎(077)582-5021 | 守山市水保町1166番地の1 |
| 京都 ☎(075)646-2123 | 京都市南区上烏羽中河原 3番地 |
| 大阪 ☎(06)7730-8888 | 大阪市城東区関目 2丁目15-5 |
| 奈良 ☎(0743)59-2770 | 大和郡山市筒井町800番地 |
| 和歌山 ☎(073)475-2984 | 和歌山市中島499-1 |
| 兵庫 ☎(078)796-3140 | 神戸市須磨区弥栄台 3丁目13-4 |

中国地区

| | |
|-------------------|---------------------|
| 鳥取 ☎(0857)26-9695 | 鳥取市安長295-1 |
| 米子 ☎(0859)34-2129 | 米子市米原4丁目2-33 |
| 松江 ☎(0852)23-1128 | 松江市平成町182番地14 |
| 出雲 ☎(0853)21-3133 | 出雲市渡橋町416 |
| 浜田 ☎(0855)22-6629 | 浜田市下府町327-93 |
| 岡山 ☎(086)242-6236 | 岡山市北区野田 3丁目20番8号 |

| | |
|-------------------|---------------------|
| 広島 ☎(082)295-5011 | 広島市西区南観音 1丁目13-5 |
|-------------------|---------------------|

| | |
|-------------------|--------------|
| 山口 ☎(083)973-2720 | 山口市小郡下郷220-1 |
|-------------------|--------------|

四国地区

| | |
|-------------------|---------------------|
| 香川 ☎(087)874-3110 | 高松市国分寺町国分 359番地3 |
| 徳島 ☎(088)624-0253 | 徳島市沖浜2丁目36 |
| 高知 ☎(088)834-3142 | 高知市仲田町2-16 |
| 愛媛 ☎(089)905-7544 | 愛媛県伊予郡砥部町八倉 75-1 |

九州地区

| | |
|-------------------|------------------------|
| 福岡 ☎(092)593-8002 | 春日市春日公園3丁目48 |
| 佐賀 ☎(0952)26-9151 | 佐賀市鍋島町大字八戸 字上深町3044 |
| 長崎 ☎(095)830-1658 | 長崎市東町1919-1 |
| 大分 ☎(097)556-3815 | 大分市萩原4丁目8-35 |
| 宮崎 ☎(0985)63-1213 | 宮崎市本郷北方字草葉 2099-2 |

| | |
|--------------------|----------------|
| 熊本 ☎(096)367-6067 | 熊本市健軍本町12-3 |
| 鹿児島 ☎(099)250-5657 | 鹿児島市与次郎1丁目5-33 |

| | |
|-------------------|--------------|
| 大島 ☎(0997)53-5101 | 奄美市名瀬朝仁町11-2 |
|-------------------|--------------|

沖縄地区

| | |
|-------------------|---------------|
| 沖縄 ☎(098)877-1207 | 浦添市城間4丁目23-11 |
|-------------------|---------------|

所在地、電話番号は変更になることがありますので、あらかじめご了承ください。

最新の「各地域の修理ご相談窓口」はホームページをご活用ください。

<http://panasonic.co.jp/cs/service/area.html>

MEMO

A series of horizontal dotted lines for writing.

MEMO

A series of horizontal dotted lines for writing.

仕様

| 品番 | シャッター動作開始圧力 (シャッター操作「開」時) | 質量(kg) |
|-----------|------------------------------|--------|
| FY-DRV062 | 10Pa (1mmH ₂ O) | 0.5 |

●使いかた・お手入れなどのご相談は…

パナソニック 総合お客様サポートサイト
<http://panasonic.co.jp/cs/>

パナソニック お客様ご相談センター 365日 受付9時~20時

電話 フリーダイヤル  **0120-878-365**
※携帯電話・PHSからもご利用になれます。

音声ガイダンスを短くするには、案内が聞こえたら電話機ボタンの「87」と「990#」を押してください。
(番号を押しても案内が聴く場合は、「*」ボタンを押してから操作してください。)

■上記番号がご利用いただけない場合 06-6907-1187 ■FAX フリーダイヤル **0120-878-236**
Help desk for foreign residents in Japan Tokyo (03)3256-5444 Osaka (06)6645-8787
Open: 9:00 - 17:30 (closed on Saturdays/Sundays/national holidays)
※上記の内容は、予告なく変更する場合があります。ご了承ください。

●修理に関するご相談は…

パナソニック 修理サービスサイト
<http://club.panasonic.jp/repair/>
インターネットでのご依頼も可能です。

パナソニック 修理ご相談窓口

電話 フリーダイヤル  **0120-878-554**
※携帯電話・PHSからもご利用になれます。

- 上記電話番号がご利用いただけない場合は、各地域の「修理ご相談窓口」におかけください。

ご使用の回線（IP電話やひかり電話など）によっては、回線の混雑時に数分で切れる場合があります。

便利メモ (おぼえのため、記入されると便利です)

| | | | | |
|----------------|--------|---|----|-----------|
| お買い上げ日 | 年 | 月 | 品番 | FY-DRV062 |
| 販売店名 (工事店名) | 電話 () | | | |
| お客様ご相談窓口 | 電話 () | | | |

見本

パナソニック株式会社

パナソニック エコシステムズ株式会社

〒486-8522 愛知県春日井市鷹来町字下仲田4017番

© Panasonic Ecology Systems Co., Ltd. 2008

DRV624020B-P1205-2012