

新型アラウーノ アラウーノ SⅡ アラウーノ V / New アラウーノ V

交換方法

面ファスナー

品番: CH13014502SR

- Panasonic 製品をご愛顧頂き、まことにありがとうございます。
- 修理・調整に伴う事故や破損につきましては、当社は責任を負いかねます。
- 作業が難しくなられた場合は、工務店様または当社 **修理ご相談窓口**※¹ へご依頼ください。
- 作業前に必ず本書をご一読頂き、安全で確実な作業をしてください。

機種を確認し、
サイドカバー側と便器側の**両方**を
はり換えてください。

柔らかい毛



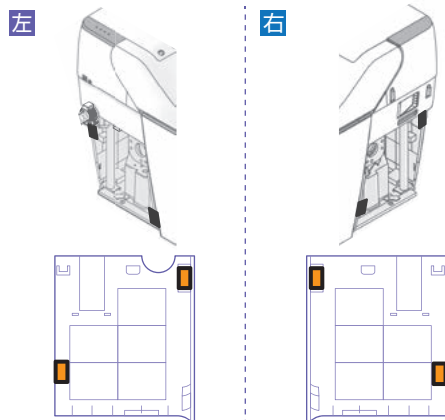
サイドカバー側

硬い毛

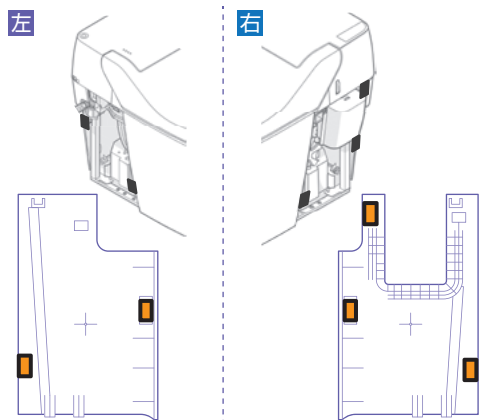


便器側

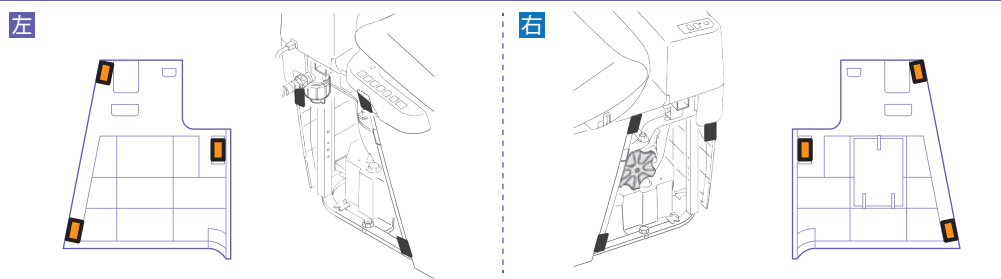
新型アラウーノ (CH130 シリーズ)



アラウーノ SⅡ (CH140 シリーズ)



アラウーノ V (CH300 シリーズ) / New アラウーノ V (CH301 シリーズ)



※¹ パナソニック ライフソリューションズ 修理ご相談窓口



パナソニック
0120-872-150

sumai.panasonic.jp/support/repair/

※携帯電話・PHS からご利用になれます。

●左記番号がご利用いただけない場合…06-6906-1090

【受付時間】月～土 / 9:00～19:00 日・祝日・年末年始 / 9:00～18:00