

Panasonic®

取扱説明書

- このたびは、「洗面防曇鏡用洗剤」をお買い上げいただきまことにありがとうございます。
- 取扱説明書をよくお読みのうえ、正しく安全にお使いください。ご使用前に「安全上のご注意」を、必ずお読みください。
- なお、洗面全般の取り扱いにつきましては、「全体の取扱説明書」を必ずお読みください。
- 取扱説明書は必ず保存し、必要なときにお読みください。

洗面防曇鏡用 合成洗剤

安全上のご注意

必ずお守りください。

人への危害、財産の損害を防止するため、必ずお守りいただくことを説明しています。

- 誤った使い方をしたときに生じる危害や損害の程度を説明しています。



注意

「傷害を負うことや、財産の損害が発生するおそれがある内容」です。

- お守りいただく内容を次の図記号で説明しています。



禁止

してはいけない内容です。



必ず守る

実行しなければならない内容です。

注意



禁止

くもりシャットミラー以外のお手入れには使用しない
変質等の思わぬ事故につながるおそれがあります。



必ず守る

使用時は、ビニール手袋や保護メガネを着用する
皮膚に付着したり目に入ると、人体に悪影響をおよぼすおそれがあります。
万一、飲み込んだ場合はすぐに水で口の中を洗浄するなどの処置を、誤って目に入ったり、顔に付いた場合はすぐに水で洗い流すなどの処置をしてください。
必要に応じて、医師にご相談ください。

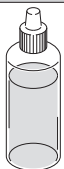
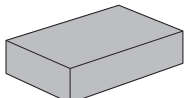

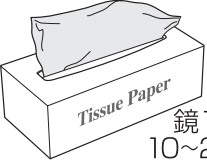
お子様の手の届かない所で、使用・保管する
子供がさわって、誤飲等の思わぬ事故につながるおそれがあります。

直射日光や高温になる所を避けて保管する
容器が破損して、内容物が流れるおそれがあります。

1 商品仕様

●開梱後、まず同梱部品を確認してください。

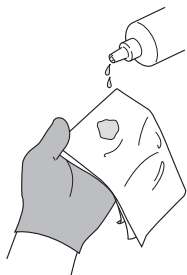
●ご用意していただくもの。

洗面防曇鏡用洗剤  (正味量)50ml 1本	スポンジ  (55mm×80mm×30mm) 1個	取扱説明書  1部	ティッシュ  鏡1面につき 10~20枚程度
--	---	--	--

2 使いかた

●この洗剤は、鏡表面に特殊膜をコーティングした洗面防曇鏡専用の洗剤です。
本来の用途以外には使用しないでください。
防曇鏡表面の汚れをとり、防曇性能を回復させるものですので、くもり止めの効果が低下してきたらご利用ください。

1 2~3枚重ねたティッシュを2つ折にして、その中央部分に洗剤を2~3滴、滴下します。

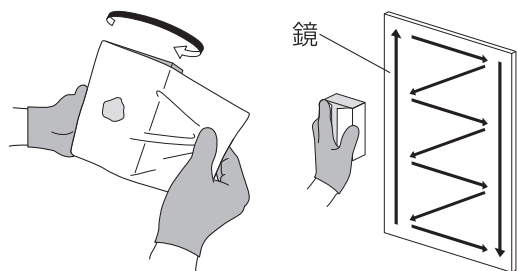


使用量の目安は、下記をご参考ください。

鏡の大きさ	使用量の目安
幅30cm×高さ70cm	0.75ml (料理用小さじ1/5杯分)

2 洗剤がついたティッシュを少量の水道水(約10ml)でぬらします。

3 スポンジに、ティッシュを巻きつけ、鏡全面を拭きます。



4 新しいティッシュで、鏡面の余分な水分を拭きとり、5分程度自然乾燥させます。

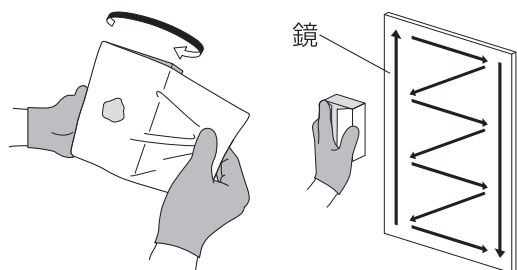
5 もう1回、2~3枚重ねたティッシュを2つ折にして、その中央部分に洗剤を2~3滴、滴下します。



使用量の目安は、下記をご参考ください。

鏡の大きさ	使用量の目安
幅30cm×高さ70cm	0.75ml(料理用小さじ1/5杯分)

6 水道水でぬらさず、スポンジに、ティッシュを巻きつけ、鏡全面を拭きます。



7 塗り終わったらすぐに新しいティッシュで、鏡面の余分な洗剤を拭きとります。

⚠ 注意



禁止

鏡面を強くこすらない
強くこすりすぎると、鏡面にキズが入る
おそれがあります。

※拭きムラが残っていても、1時間程度で消えます。

パナソニック株式会社 水廻りシステムビジネスユニット

〒571-8686 大阪府門真市大字門真1048番地

© Panasonic Corporation 2012

C1108-2012