

取扱説明書

工事説明書別添付

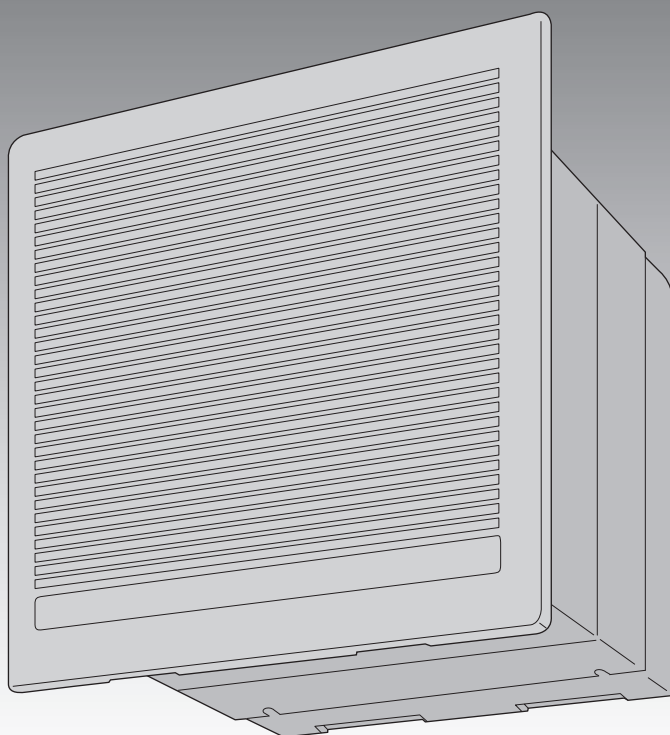
気調換気扇

(壁埋熱交)

居間用

品番

FY-14ZTD FY-14ZTAD



保証書付き

このたびは パナソニック製品をお買い上げいただき、
まことにありがとうございます。

- 取扱説明書をよくお読みのうえ、正しく安全に
お使いください。
- ご使用前に「安全上のご注意」(2ページ) を必ず
お読みください。
- 保証書は「お買い上げ日・販売店名」などの記入を
確かめ、取扱説明書とともに大切に保管してください。

イラストはFY-14ZTDを示します。

もくじ

安全上のご注意	2
各部の名前	3
使いかた	4
お手入れのしかた	4～7
保証とアフターサービス	8～9
仕様	10
保証書	裏表紙



安全上のご注意



必ずお守りください






人への危害、財産の損害を防止するため、必ずお守りいただくことを説明しています。





■誤った使いかたをしたときに生じる危害や損害の程度を区分して、説明しています。

■お守りいただく内容を次の図記号で説明しています。(次は図記号の例です)

	警告 「死亡や重傷を負うおそれがある内容」です。
	注意 「軽傷を負うことや、財産の損害が発生するおそれがある内容」です。

	してはいけない内容です。
	実行しなければならない内容です。

 警告	
 分解禁止	絶対に分解したり修理・改造しない 火災・感電・けがの原因となります。 ●修理はお買い上げの販売店または工事店へご相談ください。
 ぬれ手禁止	電源スイッチをぬれ手で切／入しない 感電のおそれがあります。
	お手入れの際は、電源スイッチを切る 感電やけがをすることがあります。
 水ぬれ禁止	水につけたり、水や洗剤をかけたりしない（モーター、スイッチなどの電気部品） ショートや感電のおそれがあります。
 禁止	ガス漏れのときは換気扇のスイッチを入れたり切ったりしない スイッチ火花によりガス爆発の原因となります。

 注意	
 接触禁止	運転中は羽根の中に指や物を入れない けがのおそれがあります。
	本体は、しっかり取り付けているか、確認する 落下により、けがをすることがあります。
	使用を終了した製品は放置せず、撤去する 万一の場合、落下によりけがをすることがあります。
	部品は確実に取り付ける 落下により、けがをすることがあります。
	お手入れの際は、ゴム手袋を使用する 板金・樹脂部品などの切り口や本体の突起、角などでけがをすることがあります。
	設置工事は必ず専門の工事業者に依頼する けがをすることがあります。

お願い

■高温（40℃以上）になる場所では使わないでください。
製品の変形やモーターの寿命を縮めます。

■台所など、油煙の発生する場所や有機溶剤がかかる場所では使わないでください。
フィルター・熱交換素子の目づまりの原因となります。

■寒冷地で使用した場合、シャッターが凍結して動かなくなる場合があります。

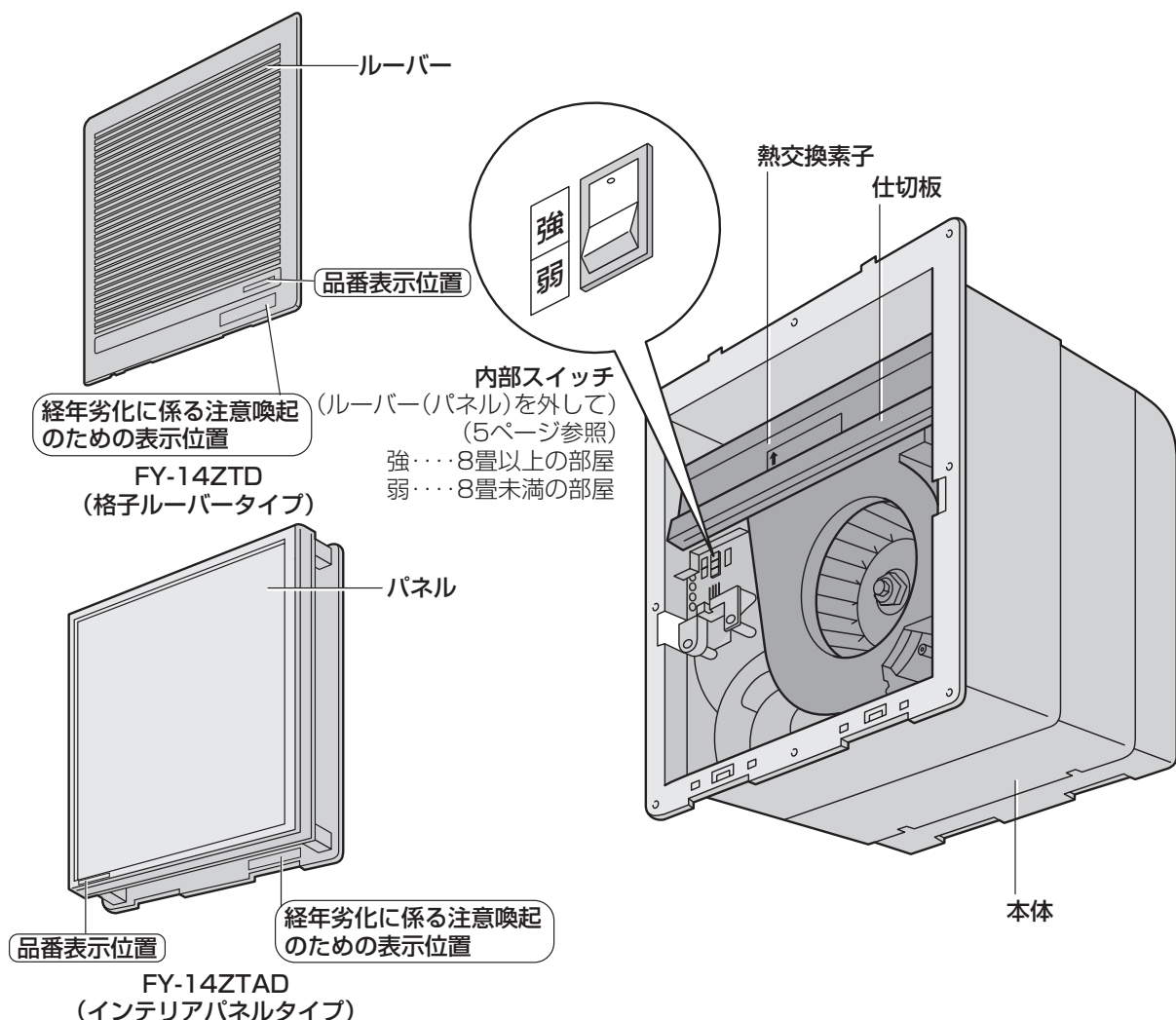
各部の名前

品番および経年劣化に係る注意喚起のための表示位置

お願い

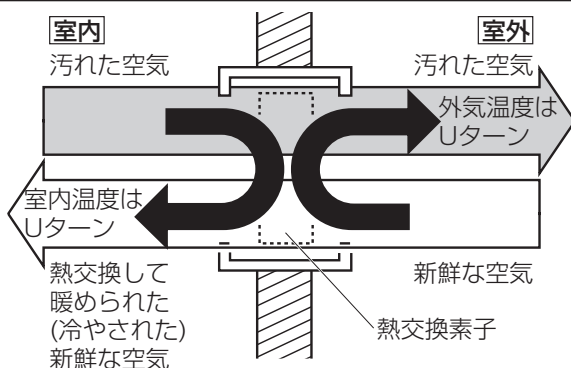
品番をご確認ください。

(修理依頼などのアフターサービスをご利用の際に、品番が必要になります)

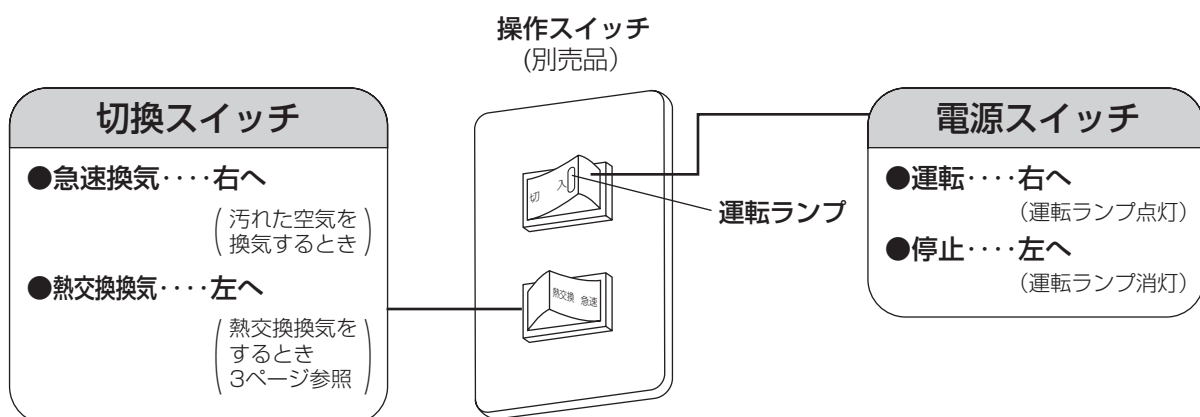


熱交換換気とは

室内の汚れた空気と室外の新鮮な空気を入れ換えします。そのとき、外気を室温に近づけて取り入れるので、冷暖房時でも、室温の急激な変化が防止でき、快適な換気ができます。



使いかた



お手入れのしかた (年2回程度)

警告	
<p>水ぬれ禁止</p>	<p>水につけたり、水や洗剤をかけたりしない(モーター、スイッチなどの電気部品)</p> <p>ショートや感電のおそれがあります。</p>
<p>ぬれ手禁止</p>	<p>電源スイッチをぬれ手で切/入しない</p> <p>感電のおそれがあります。</p>
<div style="display: flex; align-items: center;"> <div> <p>お手入れの際は、電源スイッチを切る</p> <p>感電やけがをすることがあります。</p> </div> </div>	

注意

！ お手入れの際は、ゴム手袋を使用する

板金・樹脂部品などの切り口や本体の突起、角などでけがをすることがあります。

お願い

- 高い所での作業となりますので足場には十分お気を付けてください。
- お手入れ後、熱による乾燥はしないでください。
変形、変質の原因となります。
- 台所用中性洗剤をお使いください。**
住宅用、家具用アルカリ性合成洗剤などは樹脂部の変色、破損のおそれがあります。

下記の様なものなどは使用しないでください。

金属タワシ

お手入れには、パナソニック推奨のネオマライト.H (FY-XA300) をおすすめします。

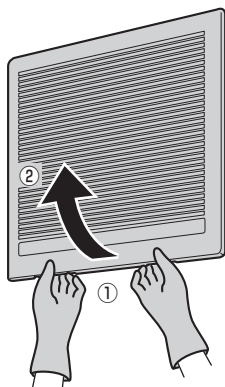
ネオマライト.Hは、換気扇やレンジフードの油污れを落とすために最適な台所用アルカリ性合成洗剤です。樹脂部品への影響については十分に確認しておりますが、その他アルカリ性合成洗剤については変色・破損のおそれがありますので使用しないでください。

ネオマライト.Hは、最寄りのパナソニック販売店でお買い求めいただけます。ご使用時は本体に表示している使用方法、ご使用上の注意をよくお読みください。

FY-14ZTD

■はずしかた

- ①指を切欠き部に引っ掛け、
- ②手前に引く。



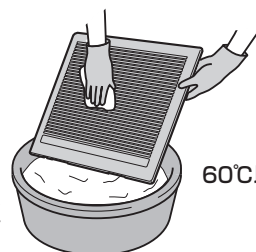
■汚れをとる

- 水または台所用中性洗剤に浸した布でふきとる。



●汚れがひどい場合は、

- ①ぬるま湯に浸し、台所用中性洗剤で洗う。
- ②自然乾燥させる。




お願い

- ※ルーバーは60℃以上の湯に浸さないでください。
変形・変質の原因となります。
- ※熱による乾燥はしないでください。
変形・変質の原因となります。

FY-14ZTAD


■はずしかた

- ①指を切欠き部に引っ掛け、
- ②手前に引く。



■汚れをとる

- 水または台所用中性洗剤に浸した布を固くしぼってふきとる。
- 洗剤が残らないよう、きれいな布でふきとる。



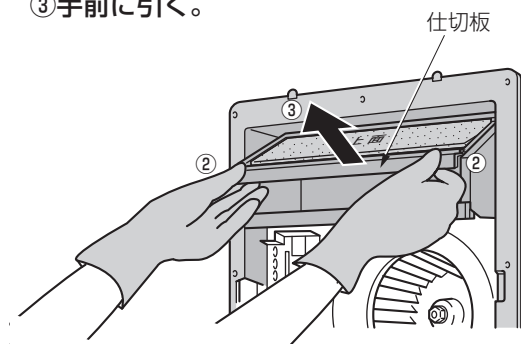
お願い

- ※パネル部分は、分解しないでください。
- ※パネルは60℃以上の湯に浸さないでください。
変形・変質の原因となります。
- ※熱による乾燥はしないでください。
変形・変質の原因となります。

お手入れのしかた (続き)

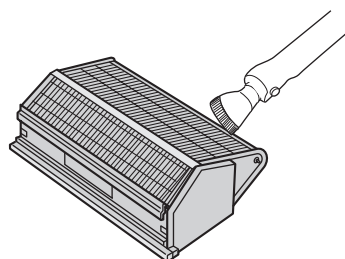
■はずしかた

- ①ルーバーをはずす。(5ページ参照)
- ②仕切板を持ち、
- ③手前に引く。



■汚れをとる

- 掃除機で、表面のゴミ・ホコリを吸い取る。
(熱交換素子の目をつぶさないように！)



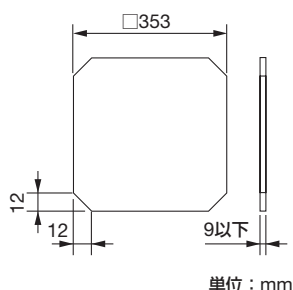
お願い

※熱交換素子は水洗いしないでください。

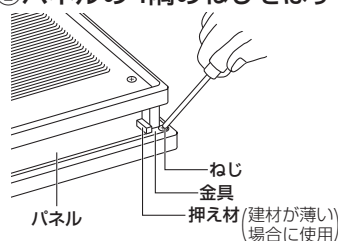
■FY-14ZTADの場合 (インテリアパネル)

パネルの取り替え

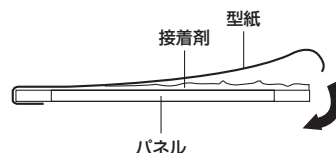
- ①建材を図の寸法に加工する。



- ②パネルの4隅のねじをはずし、パネルを取り替える。



- パネルに壁紙を貼る場合、専用の接着剤でパネルに貼り付ける。



お願い

※建材が薄すぎる場合は、金具と建材の間に押え材（木片など）を入れ厚みが9mmになるようにしてください。
※建材の重さは1kg以下のものを使用してください。

フィルター（黒）


■はずしかた

- ①ルーバーと熱交換素子をはずす。
（5～6ページ参照）
- ②フィルター押さえをはずし、
- ③引き出す。



■汚れをとる

- 掃除機でホコリを吸い取る。または、軽く手ではたく。
- 汚れがひどい場合は、
 - ①ぬるま湯に浸し、台所用中性洗剤で洗う。
 - ②自然乾燥させる。



お願い

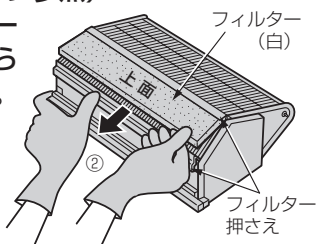
※交換する場合は別売のフィルター（サービスパーツ No.FFV2510085）をご利用ください。
 ※使用済みフィルターは、お住まいの地域の処理方法に従って廃棄してください。
 材質：ポリウレタン（フィルター（黒））
 ※火にあぶることはしないでください。

フィルター

給気清浄フィルター（白）


■はずしかた

- ①ルーバーと熱交換素子をはずす。
（5～6ページ参照）
- ②フィルター押さえから引き出す。



■汚れをとる

- 掃除機でホコリを吸い取る。
- 汚れがひどい場合は、
 - ①台所用中性洗剤を入れたぬるま湯に浸し、押し洗いをする。（もみ洗いはしない。）
 - ②自然乾燥させる。

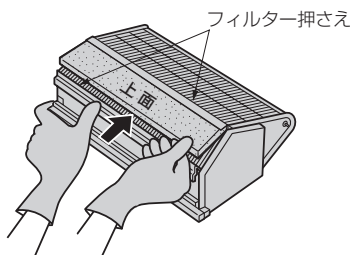


お願い

※火にあぶることはしないでください。

■取り付けかた

フィルターの端をフィルター押さえの内側に入れる。



お願い

※フィルターは「上面」を上にして熱交換素子からはみださないよう取り付ける。
 ※5～6回のお手入れを目安に別売フィルター（品番：FY-FB2708）と交換してください。
 ※使用済みのフィルターは、お住まいの地域の処理方法に従って廃棄してください。
 材質：ポリエステル/モダアクリル

お手入れ後の組み立ては

はずしかたの逆の順序でおこなってください。

保証とアフターサービス(よくお読みください)

使いかた・お手入れ・修理などは…

■まず、お買い求め先へご相談ください。

▼お買い上げの際に記入されると便利です

販売店名

電 話 () -

お買い上げ日 年 月 日

修理を依頼されるときは

「使いかた」(4 ページ) でご確認のあと、直らないときは、まず電源を切って、お買い上げ日と右の内容をご連絡ください。

●製品名 気調換気扇(壁埋熱交)

●品 番

●故障の状況 できるだけ具体的に

●保証期間中は、保証書の規定に従って出張修理いたします。

保証期間：お買い上げ日から本体1年間

●保証期間終了後は、診断をして修理できる場合はご要望により修理させていただきます。

※修理料金は、次の内容で構成されています。

技術料 診断・修理・調整・点検などの費用

部品代 部品および補助材料代

出張料 技術者を派遣する費用

※補修用性能部品の保有期間 6年

当社は、本製品の補修用性能部品(製品の機能を維持するための部品)を、製造打ち切り後6年保有しています。

■転居や贈答品などでお困りの場合は、次の窓口にご相談ください。

ご使用の回線(IP電話やひかり電話など)によっては、回線の混雑時に数分で切れる場合があります。

●使いかた・お手入れなどのご相談は…

パナソニック 総合お客様サポートサイト

<http://panasonic.co.jp/cs/>

パナソニック お客様ご相談センター 365日 受付9時～20時

電話 フリーダイヤル  0120-878-365

※携帯電話・PHSからもご利用になれます。

音声ガイダンスを短くするには、案内が聞こえたら電話機ボタンの「87」と「990」を押してください。

(番号を押しても案内が続く場合は、「＊」ボタンを押してから操作してください。)

■上記番号がご利用いただけない場合 06-6907-1187 ■FAX フリーダイヤル  0120-878-236

Help desk for foreign residents in Japan Tokyo (03) 3256-5444 Osaka (06) 6645-8787

Open: 9:00 - 17:30 (closed on Saturdays/Sundays/national holidays)

※上記の内容は、予告なく変更する場合があります。ご了承ください。

●修理に関するご相談は…

パナソニック 修理サービスサイト

<http://club.panasonic.jp/repair/>

インターネットでのご依頼も可能です。

パナソニック 修理ご相談窓口

電話 フリーダイヤル  0120-878-554

※携帯電話・PHSからもご利用になれます。

・上記電話番号がご利用いただけない場合は、各地域の「修理ご相談窓口」におかけください。

【ご相談窓口におけるお客様の個人情報のお取り扱いについて】

パナソニック株式会社およびグループ関係会社は、お客様の個人情報をご相談対応や修理対応などに利用させていただき、ご相談内容は録音させていただきます。また、折り返し電話をさせていただくときのために発信番号を通知いただいております。なお、個人情報を適切に管理し、修理業務等を委託する場合や正当な理由がある場合を除き、第三者に開示・提供いたしません。個人情報に関するお問い合わせは、ご相談いただきました窓口にご連絡ください。

■各地域の修理ご相談窓口 ※電話番号をよくお確かめの上、おかけください。

• 地区・時間帯によって、集中修理ご相談窓口へ転送させていただく場合がございます。

北海道地区	札幌	☎ (011)894-1255	札幌市厚別区厚別南2丁目17-7
	旭川	☎ (0166)22-3015	旭川市2条通16丁目1166
	帯広	☎ (0155)33-8478	帯広市西20条北2丁目23-3
	函館	☎ (0138)48-6630	函館市西桔梗町589-241
東北地区	青森	☎ (0172)62-0880	青森市浪岡大字浪岡字稲村262-1
	秋田	☎ (018)868-7008	秋田市外旭川字小谷地3-1
	岩手	☎ (019)645-6130	盛岡市厨川5丁目1-43
	宮城	☎ (022)387-1117	仙台市宮城野区扇町7-4-18
	山形	☎ (023)641-8100	山形市平清水1丁目1-75
	福島	☎ (024)991-9308	郡山市備前館2丁目5
首都圏地区	栃木	☎ (028)689-2555	宇都宮市上戸祭3丁目3-19
	群馬	☎ (027)254-2075	前橋市箱田町325-1
	茨城	☎ (029)864-8756	つくば市筑穂3丁目15-3
	埼玉	☎ (048)728-8960	熊谷市宮町1丁目29番
	千葉	☎ (043)208-6034	千葉市中央区末広5丁目9-5
	東京	☎ (03)5477-9700	東京都杉並区本天沼3丁目43-16
	山梨	☎ (055)222-5822	中央市山之神流通団地1-5-1
	神奈川	☎ (045)847-9720	横浜市戸塚区品濃町561-4
	新潟	☎ (025)286-0180	新潟市東区東明1丁目8-14
	石川	☎ (076)280-6608	金沢市玉鉾2丁目266番地
中部地区	富山	☎ (076)424-2549	富山市根塚町1丁目1-4
	福井	☎ (0776)21-0622	福井市問屋町2丁目14
	長野	☎ (0263)86-9209	松本市寿北7丁目3-11
	静岡	☎ (054)287-9000	静岡市駿河区高松2丁目24-24
	愛知	☎ (052)819-0225	名古屋瑞穂区塩入町8-10
	岐阜	☎ (058)278-6720	岐阜市中鶯4丁目42
	三重	☎ (059)254-5520	津市久居野村町字山神421
近畿地区	滋賀	☎ (077)582-5021	栗東市小柿9丁目4-10
	京都	☎ (075)646-2123	京都市南区上鳥羽中河原3番地
	大阪	☎ (06)7730-8888	門真市松生町1-15
	奈良	☎ (0743)59-2770	大和郡山市筒井町800番地
	和歌山	☎ (073)475-2984	和歌山市栗栖373-4
	兵庫	☎ (078)796-3140	神戸市須磨区弥栄台3丁目13-4
中国地区	鳥取	☎ (0857)26-9695	鳥取市安長295-1
	米子	☎ (0859)34-2129	米子市米原4丁目2-33
	松江	☎ (0852)23-1128	松江市平成町182番地14
	出雲	☎ (0853)21-3133	出雲市渡橋町416
	浜田	☎ (0855)22-6629	浜田市下府町327-93
	岡山	☎ (086)242-6236	岡山市北区野田3丁目20-14
	広島	☎ (082)295-5011	広島市西区南観音1丁目13-5
四国地区	山口	☎ (083)973-2720	山口市小郡下郷220-1
	香川	☎ (087)874-3110	高松市国分寺町国分359番地3
	徳島	☎ (088)624-0253	徳島市沖浜2丁目36
	高知	☎ (088)834-3142	高知市仲田町2-16
	愛媛	☎ (089)905-7544	愛媛県伊予郡砥部町八倉75-1
九州地区	福岡	☎ (092)593-8002	春日市春日公園3丁目48
	佐賀	☎ (0952)26-9151	佐賀市鍋島町大字八戸字上深町3044
	長崎	☎ (095)830-1658	長崎市東町1919-1
	大分	☎ (097)556-3815	大分市萩原4丁目8-35
	宮崎	☎ (0985)63-1213	宮崎市本郷北方字草葉2099-2
	熊本	☎ (096)367-6067	熊本市東区健軍本町12-3
沖縄地区	鹿児島	☎ (099)246-7050	鹿児島市上谷口町3128-3
	沖縄	☎ (098)877-1207	浦添市城間4丁目23-11

所在地、電話番号は変更になることがありますので、あらかじめご了承ください。

最新の「各地域の修理ご相談窓口」はホームページをご活用ください。 <http://panasonic.co.jp/cs/service/area.html>

0513

仕様

定格：単相100V, 50/60Hz

品 番	風量調節	消費電力(W)	換気風量(m³/h)	騒音(dB)	熱交換率(%)	質量(kg)
FY-14ZTD	急速換気	27/31	147/150	40/41	—	5.8
	熱交換 換気 強	22/25	90/92	39/39.5	63/62	
	熱交換 換気 弱	15/15	46/44	25/24	67/68	
FY-14ZTAD	急速換気	27/31	131/133	39.5/40.5	—	6.5
	熱交換 換気 強	22/25	80/81	38/38.5	64/63	
	熱交換 換気 弱	15/15	38/38	24.5/23.5	68/69	

上記仕様は静圧 0Pa (パスカル) 時の値です。

静圧 0Pa (パスカル) とは、換気扇におよぼす圧力が「0 (ゼロ)」の状態を示します。

長期使用製品安全表示制度に基づく本体表示について

(本体への表示内容)

※経年劣化により危害の発生が高まるおそれがあることを注意喚起するために電気用品安全法で義務付けられた右の内容の表示を本体におこなっています。



【製造年】本体に西暦4ケタで表示してあります。
【設計上の標準使用期間】15年
設計上の標準使用期間を超えてお使いいただいた場合は、経年劣化による発火・けが等の事故に至るおそれがあります。

(設計上の標準使用期間とは)

※運転時間や温湿度など、標準的な使用条件に基づく経年劣化に対して、製造した年から安全上支障なく使用することができる標準的な期間です。
※設計上の標準使用期間は、無償保証期間とは異なります。また、偶発的な故障を保証するものでもありません。

●「経年劣化とは」

長期間にわたる使用や放置に伴い生ずる劣化をいいます。

■標準使用条件 日本工業規格 JIS C 9921-2 による

環境条件	電圧	単相100Vまたは単相200V	機器の定格電圧による	
	周波数	50Hzまたは / および60Hz		
	温度	20℃	JIS C 9603参照	
	湿度	65%		
	設置条件	標準設置	機器の工事説明書による	
負荷条件		定格負荷（換気量）	機器の取扱説明書による	
想定時間	1年間の	換気時間 ^{a)}		
	使用時間	台所		2410時間/年
		居室		2193時間/年
		トイレ		2614時間/年
		浴室		1671時間/年

注^{a)} 常時換気 (24時間連続換気) のものは、8760時間/年とする。

別売品 取替用フィルター (最寄りのパナソニック販売店でお買い求めください。)

品 名	品 番	数 量
給気清浄フィルター (白)	FY-FB2708	1個
フィルター (黒)	FFV2510085	1個

愛情点検

長年ご使用の換気扇の点検を！



こんな症状
はありませ
んか

- スイッチを入れても回転音が不規則に聞こえたり回転しない。
- 運転中に異常音がしたり振動がある。
- 異臭がする。
- その他、異常を感じる。

ご使用
中止

このような症状のときは、使用を中止し、故障や事故の防止のため、電源を切り、必ずお買い上げの販売店または工事店に点検・修理を依頼してください。

パナソニック株式会社

パナソニック エコシステムズ株式会社

〒486-8522 愛知県春日井市鷹来町字下仲田4017番

©Panasonic Ecology Systems Co., Ltd. 2008

〈無料修理規定〉

- 取扱説明書、本体貼付ラベル等の注意書に従った使用状態で保証期間内に故障した場合には、無料修理をさせていただきます。
(イ) 無料修理をご依頼になる場合には、お買い上げの販売店にお申しつけください。
(ロ) お買い上げの販売店に無料修理をご依頼にならない場合には、お近くの修理ご相談窓口にご連絡ください。
(ハ) この商品は出張修理をさせていただきますので、修理に際し本書をご提示ください。
- ご転居の場合の修理ご相談先等は、お買い上げの販売店またはお近くの修理ご相談窓口にご相談ください。
- ご贈答品等で本保証書に記入の販売店で無料修理をお受けになれない場合には、お近くの修理ご相談窓口へご連絡ください。
- 保証期間内でも次の場合には原則として有料にさせていただきます。
(イ) 使用上の誤り及び不当な修理や改造による故障及び損傷
(ロ) お買い上げ後の取付場所の移設、輸送、落下などによる故障及び損傷
(ハ) 火災、地震、水害、落雷、その他天災地変及び公害、塩害、ガス害（硫化ガスなど）、異常電圧（雷電）の使用電源（電圧、周波数）などによる故障及び損傷
(ニ) 車輛、船舶等に搭載された場合に生ずる故障及び損傷
(ホ) 本書のご提示がない場合
(ヘ) 本書にお買い上げ年月日、お客様名、販売店名の記入のない場合、あるいは字句を書き替えられた場合
(ト) 離島または離島に準ずる遠隔地へ出張修理を行う場合の出張に要する実費
- 本書は日本国内においてのみ有効です。
- 本書は再発行いたしませんので大切に保管してください。
- お近くのご相談窓口は取扱説明書の保証とアフターサービス欄をご参照ください。

修理メモ

- ※お客様にご記入いただいた個人情報(保証書控)は、保証期間内の無料修理対応及びその後の安全点検活動のために利用させていただく場合がございますのでご了承ください。
- ※この保証書は、本書に明示した期間、条件のもとにおいて無料修理をお約束するものです。従ってこの保証書によって、保証書を発行している者(保証責任者)、及びそれ以外の事業者に対するお客様の法律上の権利を制限するものではありませんので、保証期間経過後の修理についてご不明の場合は、お買い上げの販売店またはお近くの修理ご相談窓口にお問合せください。
- ※保証期間経過後の修理や補修用性能部品の保有期間については取扱説明書をご覧ください。
- ※ This warranty is valid only in Japan.

Panasonic

出張修理

気調換気扇保証書

本書はお買い上げの日から下記期間中故障が発生した場合には
本書裏面記載内容で無料修理を行うことをお約束するものです。
ご記入いただきました個人情報の利用目的は本書裏面に記載し
ております。お客様の個人情報に関するお問い合わせは、お買い
上げの販売店にご連絡ください。詳細は裏面をご参照ください。

※ 品番 お買い上げの 製品品番□に チェックして ください	<input type="checkbox"/> FY-14ZTD <input type="checkbox"/> FY-14ZTAD
保証期間	お買い上げ日 年 月 日 1年間
※ お買い上げ日	年 月 日
※ お客様	ご住所 お名前 様 電 話 () -
※ 販売店	住所・販売店名 電話 () -

パナソニック株式会社
パナソニック エコシステムズ株式会社

〒486-8522 愛知県春日井市鷹来町字下仲田4017番 TEL(0568)81-1511

ご販売店様へ ※印欄は必ず記入してお渡しください。

(きりとり)

(きりとり)