







IHクッキングヒーター


施工説明 動画



タイトル	動画内容	二次元 バーコード	URL
取替え設置動画 IH⇒IH (2:08)	IHから IHへの取り替え 設置工事のご紹介です。 		https://channel.panasonic.com/jp/contents/29024/
取替え設置動画 ガス⇒IH (2:49)	ガスコンロから IHへの取り替え 設置工事のご紹介です。 		https://channel.panasonic.com/jp/contents/29024/

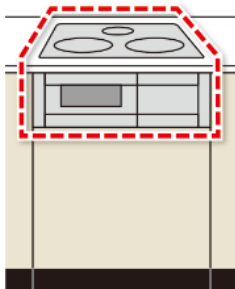
※外部サイトにリンクします。

※掲載サイトは予告なしに変更される場合がございます。

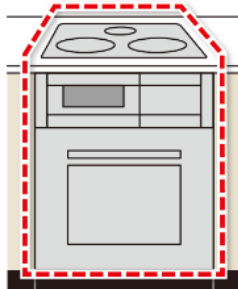
タイトル	ツール内容	二次元 バーコード	URL
<h2>買替え対応機種 検索システム</h2>	<p>現行品番を入力すると、買替可能な機種を即時に提示するシステムです。 他社品番やOEM品番も検索可能。</p>		<p>https://sumai.panasonic.jp/ihcook/selectpr/</p>

STEP1 今お使いのキッチンの機器設置状況を、以下の4パターンからお選び（クリックして）ください

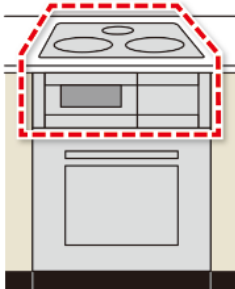
○ [パターン①]
コンロのみを設置しており、
買替えをご希望



○ [パターン②]
コンロとオーブンを設置しており、
両方の機器の買替えをご希望

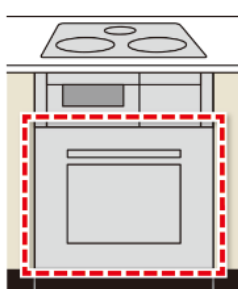


○ [パターン③]
コンロとオーブンを設置しており、
コンロのみの買替えをご希望



オープン除去予定の方もこちらをお選びください

○ [パターン④]
コンロとオーブンを設置しており、
オープンのみ買替えをご希望



STEP2 今お使いの機種の品番をご入力ください

※品番の一部しか判らない場合は、連続した5文字以上をご入力ください。（ハイフンは含んでも含まなくても結構です。）
次ページで、候補品番が表示されるので、複数の候補がある場合は、今お持ちの機器と思われる品番をクリックしてください。

ビルトインIHクッキングヒーター または 電気クッキングヒーター

例：KZHS32A



この内容で検索

※外部サイトにリンクします。
※掲載サイトは予告なしに変更される場合がございます。