

御 参 考 見 積 書

出力日 : 2022/07/05 **Panasonic**

(件名) キュビオスカタログプラン 0 6 - 1

見積日	物件No	提案No
2022/07/01	J97R3	WYC9WA

会社名	
担当者	

合計金額	(税抜)	¥266,900
	(税込)	¥293,590 (税率 1 0 %)

内訳	金額	内訳	金額
[収納] キュビオス (2 0 2 1 年 1 0 月 発 売)	266,900		

見積条件
本見積書の有効期限は、見積日付より3ヵ月です。
ご発注・お問い合わせには、お名前(フルネーム)・物件NOをお申し付け下さい。
本見積金額はメーカー希望小売価格です。消費税・工事費が含まれておりません。
『安全に関するご注意』として、カタログ・施工説明書を必ずご覧下さい。
現場の状況により、お見積の内容・金額が変わることがあります。

備考
受注生産品・Uオーダー品の受注後のキャンセルは、別途キャンセル料が発生いたします。
あらかじめご了承下さい。

建築条件

内訳金額は、メーカー希望小売価格(税抜)です。

見積明細書

見積日	物件No	提案No
2022/07/01	J97R3	WYC9WA

Panasonic

(件名) キュビオスカタログプラン06-1

担当者

出力日：2022/07/05

No	デザイン	品番	品名	サイズ(m/m)	数量	単価	金額	備考
収納								
■ キュビオス(2021年10月発売)								
06-1リビング キュビオス 2021年10月発売 チェリー柄 (CY)								
		QFR1PW225CBCY2	棚W2200H5D430テレビB2CY	25 X 428 X 355	1	12,400	12,400	*
		QFR1PW225CBCY3	棚W2200H5D430テレビB3CY	2175 X 429 X 25	1	53,800	53,800	*
		QFR1PW225CBCY4	棚W2200H5D430テレビB4CY	25 X 428 X 327	1	12,400	12,400	*
		QFR1PW22NNBCYK	棚W2200HNDNテレビBKCY	2175 X 200 X 1031	1	22,000	22,000	*
		QFR1PW225CBCY1	棚W2200H5D430テレビB1CY	2175 X 429 X 25	1	55,400	55,400	*
		QFR1MW5C5B5ECY1	方立H5D430フロア5B5ECY1枚	25 X 430 X 1788	1	20,900	20,900	*
		QFR1MW5C5E5BCY1	方立H5D430フロア5E5BCY1枚	25 X 430 X 1788	1	20,900	20,900	*
		QFR1TW0510ECY2	木扉W550H1片開き鍵無CY2枚	543 X 15 X 345	1	16,600	16,600	*
		QFR1TW0510ECY1	木扉W550H1片開き鍵無CY1枚	543 X 15 X 345	1	8,300	8,300	*
		QFR1TW0510ESG1	ガラス扉W550H1片開き 1枚	543 X 20 X 345	1	25,300	25,300	*
		QFR1P05CMTKCY	追加棚W550D430配線用CY	525 X 404 X 25	1	7,600	7,600	*
		QFR1S001GS11	ガラス扉H123・片開き用部品1セット		1	2,800	2,800	*
		QFR1S001WS11	木扉H123・片開き用部品1セット		1	2,800	2,800	*
		QFR1S001WS12	木扉H123・片開き用部品2セット		1	5,600	5,600	*
		QFR1S002S	説明書セット		1	100	100	*
(小計)							266,900	
(商品小計)							266,900	
商品合計						(税抜)	266,900	
総合計						(税抜)	266,900	
						(税込)	293,590	

(税率10%)



Life with CUBIOS

ご提案プラン

プランサイズ

幅 : 2225mm
 高さ : 1788mm
 奥行 : 430mm

ユニット種類


背板なし

430mm (背板なし)




ご選択の色柄

扉




チェリー柄(CY)

ユニット



チェリー柄(CY)

扉柄 バリエーション



ユニット柄 バリエーション



収納サイズ の目安 (単位: mm)

※収納イメージは奥行き280の場合です。



WEBでかんたんに
プランニングできます



プラン例のご紹介



組合せ部材一覧表

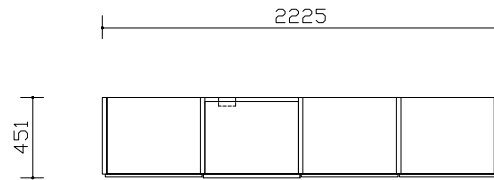
No	品名	品番	数	備考
1	方立	QFR1MW5C5E5BCY1	1	
2	棚板	QFR1PW225CBCY2	1	下段仕切板
2	棚板	QFR1PW225CBCY3	1	上段天板・地板
2	棚板	QFR1PW225CBCY4	1	上段仕切板
2	棚板	QFR1PW22NNBCYK	1	中段インセット部材
2	棚板	QFR1PW225CBCY1	1	下段天板・地板
3	方立	QFR1MW5C5B5ECY1	1	
4	木扉	QFR1TW0510ECY2	1	2枚入り
5	木扉	QFR1TW0510ECY1	1	
6	ガラス扉	QFR1TW0510ESG1	1	
7	配線用棚板	QFR1P05CMTKCY	1	
* 8	ガラス扉H123・片開き用部品	QFRIS001GS11	1	
* 9	木扉H123・片開き用部品	QFRIS001WS11	1	
* 10	木扉H123・片開き用部品	QFRIS001WS12	1	2セット
* 11	説明書セット	QFRIS002S	1	

主な仕様

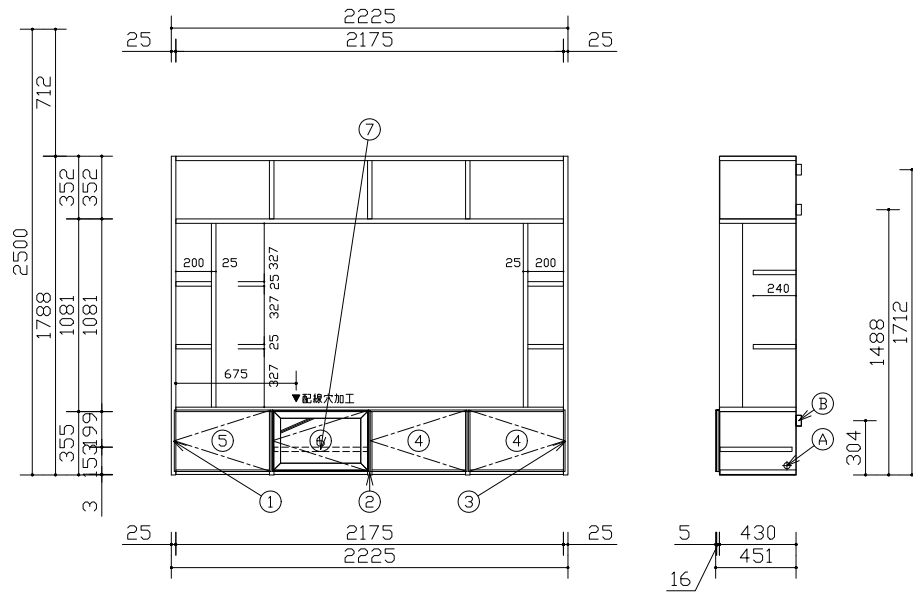
- ・基本商品 : キュビオス
- ・本体色柄 : チェリー柄 (CY)
- ・扉色柄 : チェリー柄 (CY)
- ・組み合わせサイズ: W2225 × D451 × H1788
- ・木扉 : 化粧シート貼りパーチクルボード
- ・ガラス扉 : ガラス部: ガラス+飛散防止フィルム
フレーム部: アルミ押し出し品グレー塗装仕上げ
- ・本体内装 : 化粧シート貼りパーチクルボード

*印の商品は、図面表示していません

A	配線穴 (有効径28mm)
B	固定用木栓 (建築工用)



平面図



断面図

06-1 リビング

・図面の商品幅寸法は誤差を含まない寸法です。施工時の仕上がりは図面寸法よりも大きく仕上がる場合があります。(目安:1ユニット当たり 0.5~1.0mm程度)

・ユニットを設置するために、天井と側面(左右どちらか一方)にクリアランスが必要です。(すべてのユニット 天井:15mm以上、ウォールユニット 側面:30mm以上)

・カウンターは図面表記寸法は製品仕上がり寸法で、チリを含んでいます。

Panasonic

キュビオスカタログプラン06-1
CUBIOS チェリー柄 (CY)
チェリー柄 (CY)

縮尺
1 / 30

代理店様名
ご担当

販売店様名
ご担当

担当

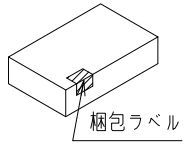
図番
WYC9WA

施工補助図

施工前に必ずご確認ください。

①搬入・開梱手順について

下順で搬入・開梱・組立して下さい。



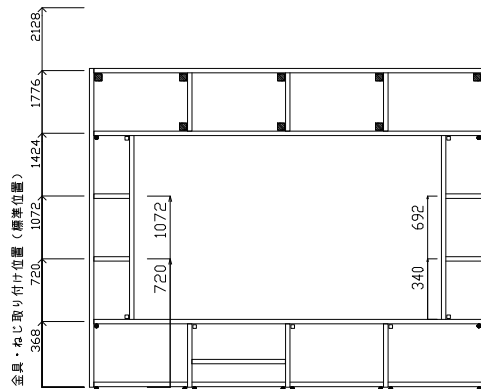
- 青
 - ・方立
 - ・棚板
 - ・背板
- 黄
 - ・カウンター
 - ・フィルター
- 赤
 - ・扉
 - ・引出し

②固定棚推奨位置・電源取り出し位置について

コンセントの取付位置は推奨位置になります。追加棚板と同じ高さに設置すると、コンセントが使用しづらくなりますのでご注意ください。

【参考】金具・ねじ取り付け位置（標準位置）

- 固定棚 (受け部材+ねじ)
- ジョイントピン (大)
- ジョイントピン (小)



06-1リビング

組合せ部材一覧表

No	品名	品番	数	備考
1	方立	QFR1MW5C5E5BCY1	1	
2	棚板	QFR1PW225CBCY2	1	下段仕切板
2	棚板	QFR1PW225CBCY3	1	上段天板・地板
2	棚板	QFR1PW225CBCY4	1	上段仕切板
2	棚板	QFR1PW22NNBCYK	1	中段インセット部材
2	棚板	QFR1PW225CBCY1	1	下段天板・地板
3	方立	QFR1MW5C5B5E5CY1	1	



キュービオスカタログプラン06-1
 CUBIOS チェリー柄 (CY)
 チェリー柄 (CY)

縮尺
 1 / 30

代理店様名

ご担当

販売店様名

ご担当

担当

図番

WYC9WA

■コンセント開口寸法

トリプルコンセント 品番: QFR1Q00C0 (G) 接地付きダブルコンセント 品番: QFR1Q00C1 (G)	TV端子付きコンセント 品番: QFR1Q00C2 (G) TELモジュラ付きコンセント 品番: QFR1Q00C3 (G) LAN付きコンセント 品番: QFR1Q00C4 (G)	マルチメディアコンセント 品番: QFR1Q00C5 (G) マルチメディアコンセント (CS対応) 品番: QFR1Q00C6 (G)

※各ユニットでの加工位置はプラン図をご確認下さい。
※背板にコンセントを設置する場合、背板の開口形状と同じ形状で、その背面の壁にも開口加工を行ってください。

電気工事について
・電気配線工事は、「電気設備技術基準」や「内線規程」に従って確実に行ってください。
配線工事は電気工事士の資格が必要です。
・本体取り付け前にあらかじめ、指定位置に適用電線・ケーブルを配線して下さい。

■コンセントを付ける場合

① 抜コ ンセ ン止 めソ ツト	定格	15A 125V	③ C A T 5 E	適用	FCC規格Part168に規定する モジュラプラグ (8極8心) および同等品	
	適合規格	電気用品安全法 (特定電気用品)		適用電線	4対非シールドツイストペアケーブル (CAT5E) (CAT5E対応UTPケーブル) 心線径 銅単線: AWG24 (φ0.5)	
	適合規格	JIS C8303 (配線用差込接続器)		④ T E L	適用	FCC規格Part168に規定する モジュラプラグ (6極2心) および同等品
	適合電線	600Vビニル絶縁電線 (1V)、600Vビニルソース ケーブル (VVF) φ1.6、φ2単線専用			適用電線	2対カット型PVC屋内線 2対電子ボックステル用ケーブル φ0.4~φ0.65 Cu (銅) 単線専用 〔推奨電線φ0.5~φ0.65〕
② テ レ ビ タ ー ミ ナ ル	適応周波数帯	10MHz~3224MHz	④ T E L	適用	FCC規格Part168に規定する モジュラプラグ (6極2心) および同等品	
	適合コネクタ	JEITA (RC-5221A) 適合 高周波同軸C13形コネクタ JEITA (RC-5223B) 適合 高周波同軸C15形コネクタ		適用電線	2対カット型PVC屋内線 2対電子ボックステル用ケーブル φ0.4~φ0.65 Cu (銅) 単線専用 〔推奨電線φ0.5~φ0.65〕	
	適合ケーブル	高周波同軸ケーブル 特性インピーダンス75Ω型: S-5C-FB				
	配線本数	1本 (入力)				
	電流通過端子	入力 (1N) - TV接続口 (7アウトレット)				

■電源線、情報線対応表

	QFR1Q00C0 (G)	QFR1Q00C1 (G)	QFR1Q00C2 (G)	QFR1Q00C3 (G)	QFR1Q00C4 (G)	QFR1Q00C5 (G)	QFR1Q00C6 (G)
①コンセント	○	○	○	○	○	○	○
②テレビターミナル	-	-	○	-	-	○	○
③CAT5E	-	-	-	-	○	○	○
④TEL	-	-	-	○	-	○	○

■納まり部材の取り合い

□各納まり部材の納まり図

		壁との取り合い			側面 (開放面)
		納まり部材 なし	目地棒	間口 フィルター	
天井 フィルター					
	上部	目地棒			
		納まり部材 なし			
フロア ユニット					
	下部	ウォール ユニット・ フロート ユニット			



キュービオスカタログプラン06-1
CUBIOS チェリー柄 (CY)
チェリー柄 (CY)

縮尺
1 / 30

代理店
様名

ご担当

販売店
様名

ご担当

担
当

図番
WYC9WA

御 参 考 見 積 書

出力日 : 2022/07/05 **Panasonic**

(件名) キュビオスカタログプラン 0 6 - 2

見積日	物件No	提案No
2022/07/01	J97R3	WYCHFA

会社名	
担当者	

合計金額	(税抜)	¥264,900
	(税込)	¥291,390 (税率 1 0 %)

内訳	金額	内訳	金額
[収納] キュビオス(2021年10月発売)	264,900		

見積条件

本見積書の有効期限は、見積日付より3ヵ月です。
ご発注・お問い合わせには、お名前(フルネーム)・物件NOをお申し付け下さい。
本見積金額はメーカー希望小売価格です。消費税・工事費が含まれておりません。
『安全に関するご注意』として、カタログ・施工説明書を必ずご覧下さい。
現場の状況により、お見積の内容・金額が変わることがあります。

備考

受注生産品・Uオーダー品の受注後のキャンセルは、別途キャンセル料が発生いたします。
あらかじめご了承下さい。

建築条件

--

内訳金額は、メーカー希望小売価格(税抜)です。

見積明細書

見積日	物件No	提案No
2022/07/01	J97R3	WYCHFA

Panasonic

(件名) キュビオスカタログプラン06-2

担当者

出力日: 2022/07/05

No	デザイン	品番	品名	サイズ(m/m)	数量	単価	金額	備考
収納								
■ キュビオス(2021年10月発売)								
06-2リビング キュビオス 2021年10月発売 チェリー柄 (CY)								
		QFR1MM7F7E7SCY1	方立H7D416間仕切7E7SCY1枚	25 X 416 X 2484	1	28,400	28,400	*
		QFR1MM7F7S7ECY1	方立H7D416間仕切7S7ECY1枚	25 X 416 X 2484	1	28,400	28,400	*
		QFR1MM7F7S7SCY1	方立H7D416間仕切7S7SCY1枚	25 X 416 X 2484	2	31,600	63,200	*
		QFR1PM057FSCYN	棚W550H7D416間仕切CY	525 X 410 X 25	3	46,800	140,400	*
		QFR1SMC16CY1	天面パネル15mm W1650CY	1665 X 396 X 15	1	4,400	4,400	*
		QFR1S002S	説明書セット		1	100	100	*
(小計)							264,900	
(商品小計)							264,900	
商品合計						(税抜)	264,900	
総合計						(税抜)	264,900	
						(税込)	291,390	

(税率10%)



Life with CUBIOS

ご提案プラン

プランサイズ

幅 : 1675mm
 高さ : 2499mm
 奥行 : 416mm


ユニット種類

間仕切り収納用

※左図はユニットのみの表示になります。
 オプションでご選択される扉などは表示されません。

ご選択の色柄

扉



チェリー柄(CY)

ユニット



チェリー柄(CY)

扉柄 バリエーション



ユニット柄 バリエーション



収納サイズ の目安 (単位: mm)

※収納イメージは奥行280の場合です。



WEBでかんたん
 プランニング
 できます



プラン例のご紹介



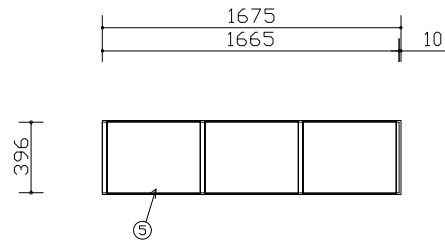
組合せ部材一覧表

No	品名	品番	数	備考
1	方立	QFR1MM7F7E7SCY1	1	
2	方立	QFR1MM7F7S7ECY1	1	
3	方立	QFR1MM7F7S7SCY1	2	
4	棚板	QFR1PM057FSCYN	3	
5	天面パネル	QFR1SMC16CY1	1	
* 6	説明書セット	QFR1S002S	1	

主な仕様

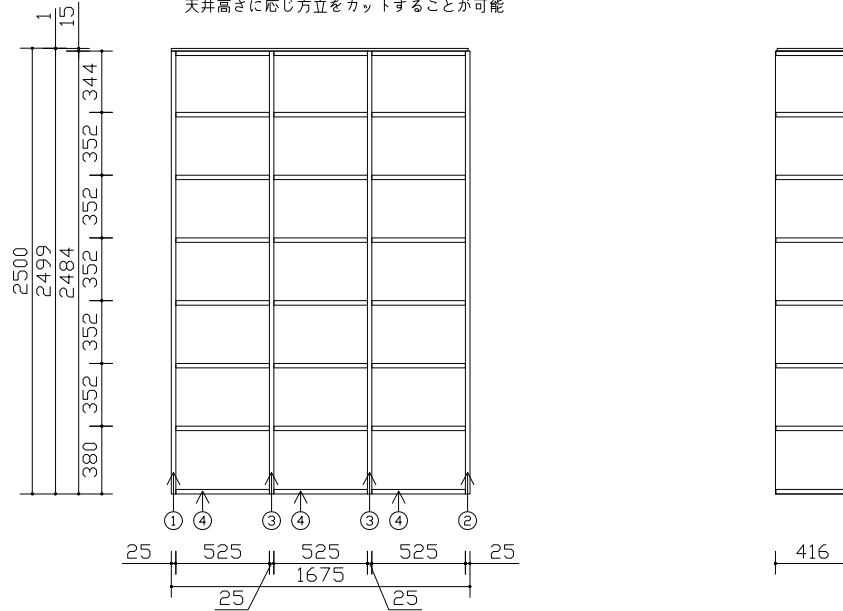
- ・基本商品 : キュビオス
- ・本体色柄 : チェリー柄 (CY)
- ・扉色柄 : チェリー柄 (CY)
- ・組み合わせサイズ: W1675 × D416 × H2499
- ・木扉 : 化粧シート貼りパーチクルボード
- ・ガラス扉 : ガラス部: ガラス+飛散防止フィルム
フレーム部: アルミ押し品グレー塗装仕上げ
- ・本体内装 : 化粧シート貼りパーチクルボード

*印の商品は、図面表示しておりません



平面図

*図はCH2500の例であり、天井高さに応じ方立をカットすることが可能



06-2リビング

断面図

- ・図面の商品幅寸法は誤差を含まない寸法です。施工時の仕上がりは図面寸法よりも大きく仕上がる場合があります。(目安:1ユニット当り 0.5~1.0mm程度)
- ・ユニットを設置するために、天井と側面(左右どちらか一方)にクリアランスが必要です。(すべてのユニット 天井:15mm以上、ウォールユニット 側面:30mm以上)
- ・カウンターの図面表記寸法は製品仕上がり寸法で、チリを含んでいます。

Panasonic

キュビオスカタログプラン06-2
CUBIOS チェリー柄 (CY)
チェリー柄 (CY)

縮尺
1 / 30

代理店様名

ご担当

販売店様名

ご担当

担当

図番

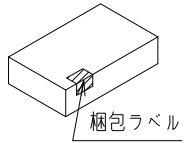
WYCHFA

施工補助図

施工前に必ずご確認ください。

①搬入・開梱手順について

下順で搬入・開梱・組立して下さい。



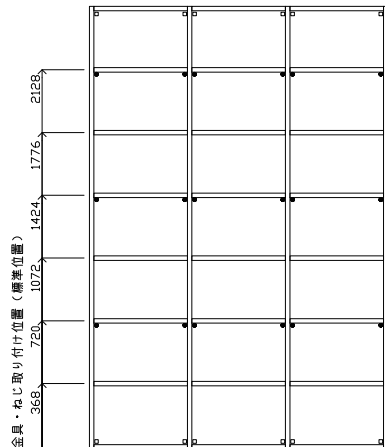
- ・方立
・棚板
・背板
- ・カウンター
・フィルター
- ・扉
・引出し

②固定棚推奨位置・電源取り出し位置について

コンセントの取付位置は推奨位置になります。追加棚板と同じ高さに設置すると、コンセントが使用しづらくなりますのでご注意ください。

【参考】金具・ねじ取り付け位置（標準位置）

- 固定棚 (受け部材+ねじ)
- ジョイントピン (大)
- ジョイントピン (小)



06-2リビング

組合せ部材一覧表

No	品名	品番	数	備考
1	方立	QFR1MM7F7E7SCY1	1	
2	方立	QFR1MM7F7S7ECY1	1	
3	方立	QFR1MM7F7S7SCY1	2	
4	棚板	QFR1PM057FSCYN	3	
5	天面パネル	QFR1SMC16CY1	1	



キュービオスカタログプラン06-2
CUBIOS チェリー柄 (CY)
チェリー柄 (CY)

縮尺
1 / 30

代理店様名

ご担当

販売店様名

ご担当

担当

図番

WYCHFA

■コンセント開口寸法

トリプルコンセント 品番:QFR1Q00C0 (G) 接地付きダブルコンセント 品番:QFR1Q00C1 (G)	TV端子付きコンセント 品番:QFR1Q00C2 (G) TELモジュラ付きコンセント 品番:QFR1Q00C3 (G) LAN付きコンセント 品番:QFR1Q00C4 (G)	マルチメディアコンセント 品番:QFR1Q00C5 (G) マルチメディアコンセント (CS対応) 品番:QFR1Q00C6 (G)

※各ユニットでの加工位置はプラン図をご確認下さい。
※背板にコンセントを設置する場合、背板の開口形状と同じ形状で、その背面の壁にも開口加工を行ってください。

電気工事について
・電気配線工事は、「電気設備技術基準」や「内線規程」に従って確実に行ってください。
配線工事は電気工事士の資格が必要です。
・本体取り付け前にあらかじめ、指定位置に適用電線・ケーブルを配線して下さい。

■コンセントを付ける場合

① 抜コンセント	定格	15A 125V	③ CAT5E	適用	FCC規格Part168に規定するモジュラプラグ (8極8心) および同等品	
	適合規格	電気用品安全法 (特定電気用品)		適用電線	4対非シールドツイストペアケーブル (CAT5E) (CAT5E対応UTPケーブル) 心線径 銅単線: AWG24 (φ0.5)	
	適合規格	JIS C8303 (配線用差込接続器)		④ TEL	適用	FCC規格Part168に規定するモジュラプラグ (6極2心) および同等品
	適合電線	600Vビニル絶縁電線 (1V)、600Vビニルシースケーブル (VVF) φ1.6、φ2単線専用			適用電線	2対カット型PVC屋内線 2対電子ボックステル用ケーブル φ0.4~φ0.65 Cu (銅) 単線専用 [推奨電線φ0.5~φ0.65]
② テレビターミナル	適応周波数帯	10MHz~3224MHz				
	適合コネクタ	JEITA (RC-5221A) 適合 高周波同軸C13形コネクタ JEITA (RC-5223B) 適合 高周波同軸C15形コネクタ				
	適合ケーブル	高周波同軸ケーブル 特性インピーダンス75Ω型: S-5C-FB				
	配線本数	1本 (入力)				
	電流通過端子	入力 (1N) - TV接続口 (7アウトレット)				

■電源線、情報線対応表

	QFR1Q00C0 (G)	QFR1Q00C1 (G)	QFR1Q00C2 (G)	QFR1Q00C3 (G)	QFR1Q00C4 (G)	QFR1Q00C5 (G)	QFR1Q00C6 (G)
①コンセント	○	○	○	○	○	○	○
②テレビターミナル	-	-	○	-	-	○	○
③CAT5E	-	-	-	-	○	○	○
④TEL	-	-	-	○	-	○	○

■納まり部材の取り合い

□各納まり部材の納まり図

		壁との取り合い				
		納まり部材なし	目地棒	間口フィルター	側面 (開放面)	
天井 フィルター						
	上部	目地棒				
		納まり部材なし				
下部	フロアユニット					
	ウォールユニット・フロートユニット					



キュービオスカタログプラン06-2
CUBIOS チェリー柄 (CY)
チェリー柄 (CY)

縮尺
1 / 30

代理店様名

ご担当

販売店様名

ご担当

担当

図番
WYCHFA