

# gスタイルフローリング 145mm幅

## 施工のポイント

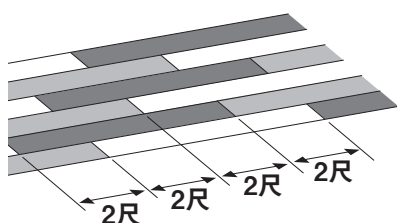
### 施工上のご注意

耐水性を高めたエクセルタフベースを使用しておりますが、  
脱衣所など水濡れの頻度が高いところへのご使用はお避けください。

### 施工上、特にご注意いただきたいこと

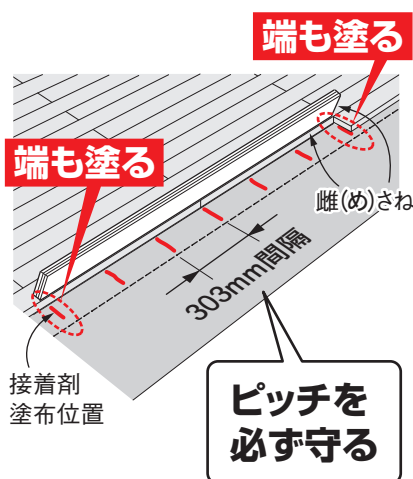
#### 1 仮並べ!!!

2尺(606mm)ずらしを  
おすすめします。



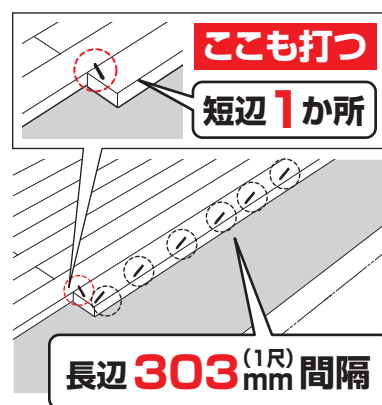
適度にバラツキを持たせ、  
張り上がりのバラツキを  
調整してください。

#### 2 接着!!!



#### 3 くぎ固定!!!

短辺雄(お)さね部(縦継ぎ部)に必ず  
1か所のくぎ打ちを行ってください。



くぎは38mm以上の、  
「スクリークぎ」か「ステーブル」

この商品は合板捨て貼り下地専用です。(根太組みに直接施工はできませんのでご注意ください。)