

[内装ドア]

スマートフレーム引戸
AirView(エアビュー)

Plus Label

シンプルでシャープな空間を演出する
こだわりのガラス引戸。

ガラスの引戸で
空間を開放的に間仕切る。

光が入り視線が通るガラスの引戸で間仕切れば、
圧迫感がなく、開放的な雰囲気です。ワンランク上の空間
が広がります。

ガラス素材を最大限に生かす
細いフレーム。

ガラスの素材感を最大限に生かすため、可能な限り
細くし、形状にもこだわった金属フレーム。空間に溶
け込むダークブロンズ色で仕上げました。



ガラスを選ぶ、表情を楽しむ。5つのガラスタイプをご用意。

開放感のある透明合わせガラス、人の気配を感じられる半透明合わせガラス、スタイリッシュで重厚感のある
スモーク調合わせガラス、木目柄との相性も良く上質感のあるブロンズ調合わせガラス。また、光の入り方や
明暗差で鏡のように見えたり向こう側が透けて見えるハーフミラー調ガラスを[@オーダー](#)で対応いたします。



透明合わせガラス
(HK型)

半透明合わせガラス
(HL型)

スモーク調合わせガラス
(HM型)

ブロンズ調合わせガラス
(HN型)

ハーフミラー調ガラス
(@オーダー)

印刷物と実物では色柄が異なりますので、現物の商品サンプルなどでお確かめください。

細いフレームの全採光引戸スマートフレーム引戸『AirView(エアビュー)』 NEW

細いフレームで、ほぼガラスのスマートフレーム引戸をラインアップ。部屋と部屋を間仕切りながらも、すっきりとした広い空間を実現。




画像はHN型(ブロンズ調合わせガラス)です。



引戸のタイプによって選べる採光部

- | | |
|---|---|
| <p>HK型</p>  <p>透明合わせガラス</p> | <p>HL型</p>  <p>半透明合わせガラス</p> |
| <p>HM型</p>  <p>スモーク調合わせガラス</p> | <p>HN型</p>  <p>ブロンズ調合わせガラス</p> |


 ハーフミラー調ガラスの採光もご用意。
※引戸の前後で見え方が異なります。
U ハーフミラー調ガラス

細い金属フレーム



陰影により細さが強調される内側R面形状。フレームエッジを面取りしており、ケガ等にも配慮しています。

一体感のある引手




引手はフレームと同色で、一体感のある形状です。



化粧キャップ

浮遊感のあるデザイン



壁との納めは底目地風デザイン(フィラー納め)






浮遊感を持たせたアンダーカット寸法



戸先側にガイドピンが出てこない設計

天井や壁の仕上げに合わせて選べるレール色とフィラー色の組み合わせ

色記号	WP	BJ	BB
			
レール	ホワイト(WV)	ブラック(BK)	ブラック(BK)
フィラー	しっくいホワイト柄(PY)	パールグレー柄(JV)	オフブラック柄(BK)

【ご注意】
※レール色とフィラー色の組み合わせは固定されています。上記以外の組み合わせは対応できません。
 ※アウトセット片引き(平壁)、アウトセット2枚面引きの2プランにはフィラーはありません。(WP=上レールWV、BB=上レールBK)

	フィラー納まり ラインアップ	アウトセット納まり ラインアップ	L字納まり ラインアップ
片引き	●	片引き(平壁)	● 片側1枚+片側1枚 U
引違い	●	片引き(入隅)	● 片側1枚+片側2枚 U
戸袋引込み	●	2枚両引き	● 片側1枚+片側3枚 U
2枚運動片引き	●	片引き(片側FIX)	● 片側2枚+片側2枚 U
3枚運動引違い	●	片引き(両側FIX)	● 片側2枚+片側3枚 U
3枚運動片引き	●	2枚両引き(両側FIX)	● 片側3枚+片側3枚 U
2枚両引き	●		
4枚引違い	●		