

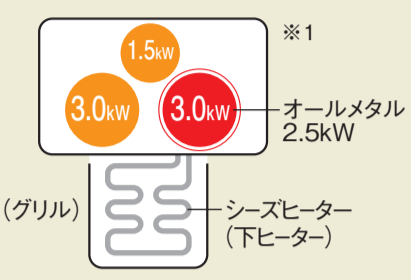
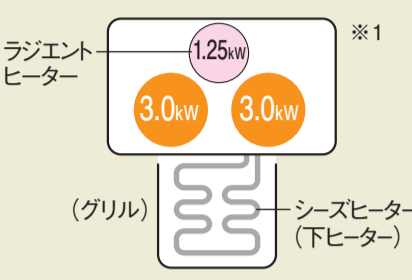



		3口IH	2口IH + ラジエント		
		シングル(右IH)オールメタル対応	鉄・ステンレス対応		
ALシリーズ					
		Mタイプ	Hタイプ		
		 写真はKZ-AL75MSです。	 写真はKZ-AL75HSです。		
機種	幅75cm	<b>KZ-AL75MS</b> オープン価格※	<b>KZ-AL75HS</b> オープン価格※		
	幅60cm	<b>KZ-AL60MS</b> オープン価格※	<b>KZ-AL60HS</b> オープン価格※		
トッププレート色/本体正面色		ウォームシルバー/シルバー	シルバー/シルバー		
ヒーター	ヒーター種類・最大火力	 ※1 ● オールメタル対応 IHヒーター (3.0kW) ● 鉄・ステンレス対応 IHヒーター (1.5kW) ○ ラジエントヒーター (1.25kW) — グリル シーズヒーター (下ヒーター)	 ※1 ● ラジエントヒーター (1.25kW) ● 鉄・ステンレス対応 IHヒーター (3.0kW) ○ オールメタル対応 IHヒーター (2.5kW) — シーズヒーター (下ヒーター)		
	グリル	1.95kW			
	定格電圧・消費電力	単相200V(50/60Hz) 5.8kW(4.8kW切り換え可能)※2			
	火力調節 消費電力(約) (火力バーの形状、色はイメージです)	■左右IH:10段階※3 235W 500W 1kW 2kW 3kW 120W   370W   700W   1.45kW   2.5kW   <b>保温 1 2 3 4 5 6 7 8 9</b> 弱 中 強 3kW	■後ろIH:7段階 235W 500W 1kW 90W   370W   700W   1.5kW <b>保温 1 2 3 4 5 6</b> (本体操作部)	(AL75HS・AL60HSは除く)	
使いやすさ	トッププレート	天面操作	●ガラスタッチ(左右IH操作)		
		光るリング	●(左右IH:全周タイプ 後ろIH:前タイプ○)	●(左右IH:全周タイプ)	
	操作部	本体操作部	●タッチキー(グリル・後ろIH)		
		火力表示(本体操作部)	オレンジバックライト液晶		
	音声ガイド	●			
	デジタルタイマー	独立式 (3口IH:1分～9時間30分 グリル:1分～30分)	独立式 (左右IH:1分～9時間30分 ラジエント・グリル:1分～30分)		
	カウントタイマー	●(60分)※4			
	4熱源同時使用※1	●	●※5		
	運転(約)	オールメタル※7	4段階<25/38/44/48>		
	dB※6	鉄・ステンレス※8	4段階<25/35/40/44>		
電源スイッチ自動OFF(設定)	●15分				
グリル	スライドレール(引き込み付き)	●			
おいしさ	IH	光・揚げ物温度調節	●(左右IH、200gかつ深さ1cm以上の油量※9から対応)※10		
		安定した高火力	●(左右IH)		
		予熱おまかせ機能	●(左右IH)		
		自動調理	●(左右IH:湯沸かし 左IH・後ろIH:炊飯)※11	●(左右IH:湯沸かし 左IH:炊飯)	
	グリル	両面焼き	●(おまかせビッググリル)(水なし/水あり自動判別)		
		自動調理	●焼き魚:3メニュー 惣菜:3メニュー		
		温度設定	●140℃～280℃(8段階) <span>ワイド温調</span>		
火力調節(手動)/消費電力(約)		3段階:弱(900W) 中(1450W) 強(1600W)			
	煙・ニオイの抑制	●プラチナ除煙機能			
ラジエント	火力調節/消費電力(約)	—	3段階:弱(340W) 中(490W) 強(1250W)		
清潔	トッププレート	2分割 排気パネル ●(排気口カバー着脱)			
	グリル	お手入れ機能	●		
		(庫内)ホーロー/(焼き網)クロームメッキ			
質量・寸法	本体	質量(約)	AL75MS:25.9kg	AL75HS:23.9kg	
		大きさ(約)幅×奥行※12 ×高さ(ワークトップの上高さ)	749×577×231mm(12mm) AL60MS:24.8kg 599×577×231mm(12mm)	749×577×231mm(12mm) AL60HS:22.7kg 599×577×231mm(12mm)	
	グリル	庫内有効寸法※13	260×354×68mm		
		焼き網 幅×奥行	250×310mm		
電源	コード・長さ	3心EPゴムキャブタイヤケーブル 0.7m			
	電源プラグ	2極・接地極付 30A 250V 			
	推奨コンセント	埋込型WF3630B 露出型WK36301B(ブラック)/WK36301W(ホワイト)			

※1 2つ以上のヒーターを同時に使用した場合、総消費電力量を超えないようにするため、IHヒーターの火力を自動的に制御します。(火力表示は変わらず火力を制御する場合と、設定火力が下がる場合があります。□を押してもブザーが鳴り、火力は上がりません。)

※2 工場出荷時は5.8kW設定ですが、4.8kWに切り換え可能。

※3 アルミ・銅鍋使用時は9段階、最大火力は「8」(2.5kW)です。「8」より上には上がりません。(オールメタル対応機種のみ)

※4 後ろIHまたはラジエントヒーターを使用する時、カウントタイマー機能は使用できません。

※5 5.8kW仕様の場合のみ。

※6 運転音は日本電機工業会自主基準に基づく測定方法による。当社実測。(当社標準鍋を使用)

※7 当社標準アルミ鍋を使用。

※8 当社標準ホーロー鍋を使用。

※9 火災のおそれがあるため、200g未満、深さ1cm未満の油では調理しないでください。

※10 左右IHヒーターの光・揚げ物温度調節機能は同時に使用できます。

※11 鉄・ステンレス加熱のみ。アルミ・銅鍋は使用できません。

※12 奥行寸法は、取っ手を含む全体寸法です。

※13 幅×奥行×高さ(網～上ヒーター)

●各ヒーター定格はモーター定格など約20～50Wを含んでいます。機種によって異なります。