


ウツクシーズ 主な部材 扉柄／水栓


受注生産品 納期の目安/当社受注後、物流センター出荷まで約5日（土日祝日は除く）。集合住宅等で特に数量が多い場合は納期にご注意ください（詳細納期は当社営業所にご確認ください）。

扉 柄

タイプS



タイプA



タイプB



タイプC<ベースプラン>

セミフロートタイプ 扉柄／側板の色柄について



扉柄が
タイプS **[XJ]** **[XZ]** **[XG]**
タイプA **[XT]** **[XP]** **[XK]** **[XN]**
の場合、側板は同じ色柄になります。



扉柄がその他の色柄の場合、
側板はタイプC **[HW]** になります。

ご注意 ベリティス木目柄のご採用にあたって
節や心材と辺材の色味の違いなど、それぞれの木が本来もつ個性
をシートに表現しています。そのため、隣り合う扉面および、プラン全
体として柄が大きくばらつく場合や、逆につながる場合があります。

取っ手 アルミライン [LCA]



取っ手はすべて共通です。

水 栓

タッチレス水栓



- ①さわらないから清潔
- ②ムダなく節水
- ③お子様にも使いやすい

エコナビとは
センサーの働きで、自動的に
電気や水のムダを抑えた運
動を行う機能です。

- ストレート/シャワーの切り替えが可能。
- シャワーヘッドは引き出せます。

手を近づけるだけで、すぐ水が出る、止まる[※]タッチレス水栓。 (吐水・止水 約1～2秒)



センサーが検知して吐水・止水。



出しっぱなしがなくなります。



水栓を引き出して、ラクにおそうじ。



ワンタッチで手動に切り換え。

※センサーの検知範囲内（検知距離約50～200mm）に手が入るようにしてお使いください。太陽光など強い光が洗面
ボールにあたるとセンサーの検知距離が短くなったり、誤作動で出水することがあります（水はすぐに止まります）。また
歯ブラシや透明なコップ等、大きさや材質によりセンサーが検知しにくいことがあります。

手動水栓



- ストレート/シャワーの切り替えが可能。
- シャワーヘッドは引き出せます。

水栓を引き出して、ラクにおそうじ。

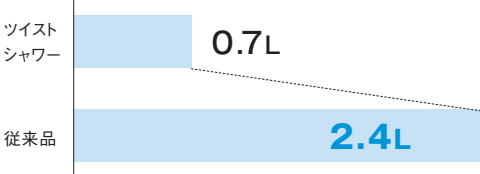


ひねりを加えた美しいシャワー。ツイスト 水流を選んでおそうじをラクに。シャワー

水流が交差して集中したところ（吐水口から約8cm）と、
広がりのあるところを組み合わせ。用途に合わせて水の
広がりを選んで、ラクにおそうじすることもできます。



効果的に汚れを落として、約1.7L節水。 (1回あたり)



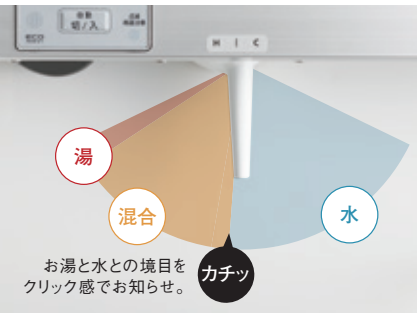
<測定方法>歯磨き粉2gに着色剤を混ぜた固着汚れを洗面ボール底面の2cm
角の範囲に塗布し、吐水口下約8cmの位置で、汚染物に対して約45°の角度で
吐水できるようノズルを手で固定し吐水。汚染物がすべて流れ落ちるまでの時間を
3回計測した平均値。
<吐水流量>従来品5L/分、ツイストシャワー4.5L/分

「エコカチット」でお湯のムダを上手に節約。**エコカチット**

水を出していると思ったらお湯が出て
きて、ムダに光熱費を使うなどの失敗
を防ぎます。

<条件>流量約70％は、給水圧:0.1MPa
給湯圧:0.1MPa レバー中央（水）位置での値
● 停電時にも使用できるオプション部材を
ご用意しています。→P.139

注 本水栓は、安全のため高温吐水制御機能を内蔵して
います。自動モードでは高温のお湯（約55℃以上）
を出そうとすると自動で止水します。高温のお湯（約
55℃以上）をお使いになれる場合は、手動モード
にてお使いください。



ベリティス木目柄で水廻りから内装までトータルコーディネート。

原木の木目、本物を感じる自然な木肌感と光沢を実現した木質調扉柄「ベリティス」。
洗面室から、トイレ、キッチン、内装まで美しくコーディネートできます。

