

後付け
とは

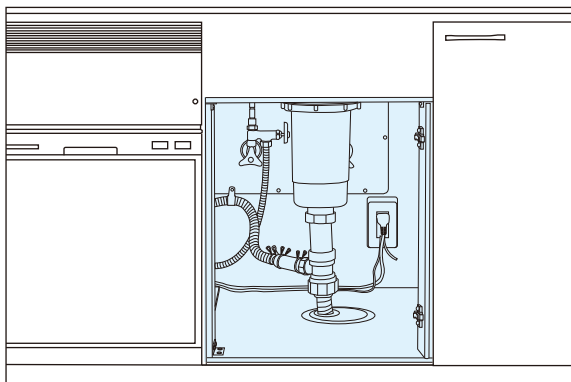
食洗機のない既設のキッチンに 最新型をビルトイン!

シンク下に ドアを外してビルトイン

① 施工前 シンク下の収納スペースを利用



② 施工 専用部材で食洗機用の
給排水を分岐



③ 施工後

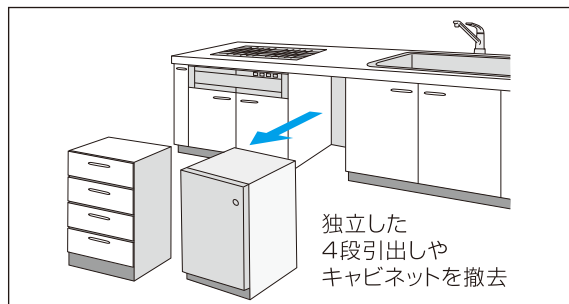



奥行65cm以上
のキッチンに

幅45cmミドルタイプ
NP-45MS9S

カウンター下に キャビネットを外してビルトイン

① 施工前 幅45cmの独立型キャビネット
のスペースを利用



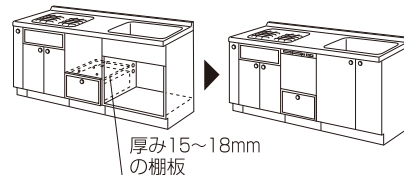
② 施工後



奥行65cm以上
のキッチンに

幅45cmディープタイプ
NP-45MD9S

キャビネットが一体型
で取り出すことができ
なくても、たとえば引き
出し部分の空間を利用
して、ミドルタイプの
設置が可能な場合も
あります。



後付け編