






ラインアップ

2025年11月10日発売

電力契約		時間帯別電灯通電制御 / 8時間通電制御											
		フルオート	セミオート	給湯専用		ワンルームマンション給湯専用							
タイプ		 <p>積層沸き上げ 写真は370L 高圧力型</p>	 <p>積層沸き上げ 写真は370L 高圧力型</p>	 <p>積層沸き上げ 写真は370L 高圧力型</p>	 <p>標準圧力型</p>	 <p>対流沸き上げ 写真は200L 天部カバーは別売品です。 標準圧力型</p>							
対応リモコン		同梱 コミュニケーションリモコン		同梱 コミュニケーションリモコン		同梱 コミュニケーションリモコン							
品番 / 価格	タンク容量 460L (4~7人用)	戸建住宅 [屋外設置専用]	DH-46G6QU 726,000円 (税抜660,000円)	DH-46G6SU 616,000円 (税抜560,000円)	DH-46G6ZU 566,500円 (税抜515,000円)	DH-46G6Z 508,200円 (税抜462,000円)	—						
		マンション [屋内設置専用]	DH-46G6QUM 739,200円 (税抜672,000円)	DH-46G6SUM 629,200円 (税抜572,000円)	DH-46G6ZUM 579,700円 (税抜527,000円)	DH-46G6ZM 521,400円 (税抜474,000円)	—						
	タンク容量 370L (3~5人用)	戸建住宅 [屋外設置専用]	DH-37G6QU 674,300円 (税抜613,000円)	DH-37G6SU 564,300円 (税抜513,000円)	DH-37G6ZU 528,000円 (税抜480,000円)	DH-37G6Z 468,600円 (税抜426,000円)	—						
		マンション [屋内設置専用]	DH-37G6QUM 687,500円 (税抜625,000円)	DH-37G6SUM 576,400円 (税抜524,000円)	DH-37G6ZUM 540,100円 (税抜491,000円)	DH-37G6ZM 481,800円 (税抜438,000円)	—						
	タンク容量 300L (2~3人用)	戸建住宅 [屋外設置専用]	<p>品番の見方 (2013年4月より)</p> <p>DH - 46 G 6 Q U M</p> <p>① ② ③ ④ ⑤</p> <p>電気温水器 変遷記号 (1~)</p> <p>① 46 37 30 20 15 ② G T 460L 370L 300L 200L 150L 積層 対流</p> <p>③ Q S Z ④ U ⑤ M フルオート セミオート 給湯専用 高圧力型 屋内設置用</p>				DH-30G6Z 456,500円 (税抜415,000円)	—					
		マンション [屋内設置専用]					☑ DH-30G6ZM 468,600円 (税抜426,000円)	—					
	タンク容量 200L (1~2人用)	マンション [屋内設置専用]					—	☑ DH-20T6ZM 463,100円 (税抜421,000円)					
	タンク容量 150L (1人用)	マンション [屋内設置専用]					—	☑ DH-15T6ZM 449,900円 (税抜409,000円)					
	主な特長						うっかりアシスト 配管洗浄 2階浴室対応 配管内蔵 非常用取水栓 ふろ自動 おまかせ	自動保温 追いだき たし湯 ダブル湯温コントロール さし水 通話 高温さし湯	2階浴室対応 配管内蔵 非常用取水栓 ふろ自動 おまかせ 高温さし湯	たし湯 ダブル湯温コントロール 通話 さし水 追いだき 高温さし湯 たし湯	配管内蔵 おまかせ 非常用取水栓	配管内蔵 おまかせ 非常用取水栓	配管内蔵 おまかせ

- 脚部化粧カバーは別売品です。(ワンルームマンション給湯専用は除く)
- ☑納期は受注後約60営業日、状況によっては約90営業日前後かかる場合があります。詳しくは販売店、もしくは当社営業窓口までお問い合わせください。
- 電気温水器を屋内に設置する場合は、必ず、屋内設置専用をお選びください。給水遮断弁と漏水センサーを内蔵し、万一の水漏れの時に給水をストップします。※外気温が-10℃以下の地域で使用の場合は、屋内設置専用機種を屋内に設置してください。
- 電気料金プランについては、ご契約の電力会社にご確認ください。●フルオート・セミオート・給湯専用は、必ず200Vの電気工事が必要です。
- 8時間通電制御契約の場合は、別途200V(フルオート・セミオート)、100V(給湯専用)の工事が必要です。

主な特長	
うっかりアシスト 浴そうちを閉めた場合も早めの通知でお湯はりをストップ。お湯のムダを抑えます。	非常用取水栓 本体タンク内の湯水を生活用水として使用可能。
配管洗浄 お風呂のお湯を抜くたびに、配管内に残っている湯水を洗い流します。	ふろ自動 設定した湯量・湯温になると自動でストップ。
2階浴室対応 2階浴そうへの自動お湯はりが可能です。	おまかせ マイコン制御による学習運転で沸き上げ湯量を自動コントロール。
配管内蔵 すっきり設置で、省スペース・省施工。	自動保温 自動で保温運転します。(保温時間0~6時間)
追いだき 浴そうのお湯を増やさず熱くしたいとき、スイッチを押すと追いだきます。	さし水 約10Lの水を足して、お風呂の湯温を下げるができます。
高温さし湯 約60℃のお湯を約25L注ぎ足し、浴そう内の湯温を上げます。(約80℃に変更可能)	通話 浴室と台所で会話ができます。浴室の様子を台所から音で確認できる浴室モニター機能付。
たし湯 設定温度のお湯を約20L足します。	ダブル湯温コントロール 台所と浴室で別々の温度で同時出湯可能。

印刷物と実物では色が異なります。表示されている価格は、事業者向けの積算見積価格であり、一般消費者向けの販売価格を示したものではありません。工事費は含まれません。