

パナソニック バスルーム

オフローラ

〔2025年2月版〕

プランニング  
シート

様邸

年

月

日

お会社名

ご担当

ベースプラン本体セット希望小売価格

1621サイズ	1,417,000円(税抜)	1618サイズ	1,332,500円(税抜)	1316サイズ	1,107,000円(税抜)
1818サイズ	1,500,500円(税抜)	1616サイズ	1,157,500円(税抜)	1216サイズ	1,058,500円(税抜)

**BGF** **1** ~ **35** に適合する英数字を入れて、プラン品番を完成させてください。

[illegible]

※Aは、アイハウスでプランニングの場合、おすすめプランの選択になります(カタログでは選択不要です)。

●各部材の拡大画像や詳細な選択条件等については「オフローラ」カタログをご参照ください。

●選択した部材に ☒ を入れてください。










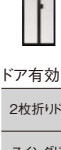
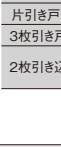



























<b>1</b> <b>サイズ</b>	<input type="checkbox"/> <b>2</b> <b>1621</b> (1600mm×2050mm)		<input type="checkbox"/> <b>3</b> <b>1818</b> (1800mm×1800mm)		<input type="checkbox"/> <b>4</b> <b>1618</b> (1600mm×1800mm)		<input type="checkbox"/> <b>5</b> <b>1616</b> (1600mm×1600mm)		<input type="checkbox"/> <b>6</b> <b>1316</b> (1300mm×1600mm)		<input type="checkbox"/> <b>7</b> <b>1216</b> (1150mm×1600mm)	
	<b>2</b> <b>ドア勝手</b>											
	<input type="checkbox"/> <b>AR</b> <b>AR勝手</b> 		<input type="checkbox"/> <b>AL</b> <b>AL勝手</b> 		<input type="checkbox"/> <b>BR</b> <b>BR勝手</b> 		<input type="checkbox"/> <b>BL</b> <b>BL勝手</b> 					

	標準仕様	セレクト仕様	
<b>3</b> 設置階・設置方法	<div>1階</div> <div> <input type="checkbox"/> <b>1</b> アジャスターボルト設置 (SBFL~SB設置面: 466±35)           <input type="checkbox"/> <b>2</b> アジャスターボルト設置 (高床) (SBFL~SB設置面: 546±45) <b>±0円</b> (税抜)           <input type="checkbox"/> <b>3</b> アジャスターボルト設置 (低床) (SBFL~SB設置面: 286±15, 361±30) <b>±0円</b> (税抜)           <input type="checkbox"/> <b>4</b> 架台設置 1621・1618 <b>+47,000円</b> (税抜) 1616 <b>+52,500円</b> (税抜) 1818 <b>+44,000円</b> (税抜) 1316・1216 <b>+44,000円</b> (税抜)         </div> <div>2階</div> <div> <input type="checkbox"/> <b>5</b> アジャスターボルト設置 (SBFL~SB設置面: 241±20) <b>±0円</b> (税抜)           <input type="checkbox"/> <b>6</b> 架台設置 1621・1618 <b>+47,000円</b> (税抜) 1616 <b>+52,500円</b> (税抜) 1818 <b>+44,000円</b> (税抜) 1316・1216 <b>+44,000円</b> (税抜)         </div> <p>※アジャスターボルト設置 (低床) は、浴槽側の床支持バーの有無で高さの変更が可能です。 ※2階設置の場合、浴槽パンの選択をおすすめします。 ※詳しくはカタログをご覧ください。</p>		
<b>4</b> 浴槽パン	<div> <input type="checkbox"/> <b>1</b> 浴槽パンなし           <input type="checkbox"/> <b>2</b> 浴槽パンあり (保温浴槽Ⅱ選択の場合) <b>+120,000円</b> (税抜)           (保温浴槽Ⅱなし選択の場合) <b>+139,000円</b> (税抜)         </div>		
<b>5</b> 床	<div> <b>スミピカフロア・ささと排水口仕様</b> <input type="checkbox"/> <b>C1</b> ミディアムホワイト           <input type="checkbox"/> <b>C2</b> ミディアムベージュ           <input type="checkbox"/> <b>C3</b> ミディアムグレー           ※これらは色調を表します。         </div> <div> <b>スミピカフロア・ささとキレイ排水口仕様</b> <input type="checkbox"/> <b>B1</b> ミディアムホワイト           <input type="checkbox"/> <b>B2</b> ミディアムベージュ           <input type="checkbox"/> <b>B3</b> ミディアムグレー           <b>+11,000円</b> (税抜)         </div> <div> <b>スミピカフロア (ささとキレイ仕様)・ささとキレイ排水口仕様</b> <input type="checkbox"/> <b>D1</b> 柄付ミディアムホワイト           <input type="checkbox"/> <b>D2</b> 柄付ミディアムベージュ           <input type="checkbox"/> <b>D3</b> 柄付ミディアムグレー           <b>+72,000円</b> (税抜)           ※柄付の場合、「ささと排水口」は対応不可。 ※これらは色調を表します。         </div>		
<b>6</b> 床暖房	<div> <input type="checkbox"/> <b>1</b> 床暖房なし           <input type="checkbox"/> <b>2</b> 床暖房あり <b>★+66,500円</b> (税抜)         </div> <p>※<b>【断熱材 (床)】</b>は断熱材仕様より選択してください。※脱衣室側スイッチは別途必要です。 ※オプションの「床暖房用スイッチ」を選択いただくか、現場で別途手配が必要です。 ※床暖房と暖房換気乾燥機は連動運転しません。</p>		
<b>7</b> 浴槽形状	<div> <input type="checkbox"/> <b>B2</b> アーチ浴槽           <input type="checkbox"/> <b>B3</b> エスライン浴槽           <input type="checkbox"/> <b>B4</b> リクライン浴槽           <input type="checkbox"/> <b>B1</b> ワイド浴槽         </div> <p>1621・1818 1618・1616</p> <p>1621・1818 1618・1616</p> <p>※リクライン浴槽は、アクアマーブル人造大理石浴槽・FRP浴槽には対応できません。</p> <p>1621</p>		
<b>8</b> 浴槽 (素材・色柄)	<div> <b>スゴピカ浴槽</b> <input type="checkbox"/> <b>A1</b> グロスホワイト           <input type="checkbox"/> <b>A2</b> グロスナチュラル           <input type="checkbox"/> <b>A3</b> グロスグリーン           <input type="checkbox"/> <b>A4</b> グロスローズ           <input type="checkbox"/> <b>B2</b> ルミノブラック <b>+89,000円</b> (税抜)         </div> <div> <b>アクアマーブル人造大理石浴槽</b> <input type="checkbox"/> <b>C1</b> ライトホワイト           <input type="checkbox"/> <b>C2</b> ライトベージュ           <input type="checkbox"/> <b>C5</b> ライトグレー           <b>-50,000円</b> (税抜)         </div> <div> <b>FRP浴槽</b> <input type="checkbox"/> <b>D1</b> ピュアホワイト           <input type="checkbox"/> <b>D2</b> ナチュラル           <b>-87,000円</b> (税抜)         </div> <p>※アクアマーブル人造大理石浴槽は、リクライン浴槽・1316サイズには対応できません。 ※アクアマーブル人造大理石浴槽の1216サイズは、酸素美泡湯・オイルヴェール酸素美泡湯には対応できません。 ※アクアマーブル人造大理石浴槽は、循環式浄化温水器 (24時間1バス) には対応できません。 ※FRP浴槽は、リクライン浴槽・1316サイズには対応できません。 ※FRP浴槽は酸素美泡湯・オイルヴェール酸素美泡湯、循環式浄化温水器 (24時間1バス) には対応できません。</p>		
<b>9</b> 浴槽 (機能) 北海道地区は保温浴槽Ⅱを選択してください。	<div> <b>保温浴槽Ⅱ</b> <input type="checkbox"/> <b>A1</b> 保温浴槽Ⅱ           <input type="checkbox"/> <b>A2</b> 酸素美泡湯 <b>●+200,000円</b> (税抜)           <input type="checkbox"/> <b>A3</b> オイルヴェール酸素美泡湯 <b>★+233,500円</b> (税抜)         </div> <div> <b>保温浴槽Ⅱなし</b> <input type="checkbox"/> <b>B1</b> 保温浴槽Ⅱなし <b>-37,000円</b> (税抜)           <input type="checkbox"/> <b>B2</b> 酸素美泡湯 <b>●+163,000円</b> (税抜)           <input type="checkbox"/> <b>B3</b> オイルヴェール酸素美泡湯 <b>★+196,500円</b> (税抜)         </div>		
<b>10</b> 浴槽ハンドル・排水栓	<div> <b>スゴピカ浴槽・アクアマーブル人造大理石浴槽</b> <input type="checkbox"/> <b>1</b> ホワイトハンドル: なし ポップアップ排水栓           <input type="checkbox"/> <b>3</b> ホワイトハンドル: あり ポップアップ排水栓 <b>+24,500円</b> (税抜) ※1316・1216サイズは対応不可。           <input type="checkbox"/> <b>4</b> ④オーダー ホワイトハンドル: あり 浴槽奥側+浴槽洗い場側 ポップアップ排水栓 <b>+57,500円</b> (税抜)           <input type="checkbox"/> <b>5</b> ④オーダー ホワイトハンドル: あり 浴槽洗い場側のみ ポップアップ排水栓 <b>+33,000円</b> (税抜) ※④オーダーはワイド浴槽、1312・1216サイズに対応不可。           <input type="checkbox"/> <b>1</b> ホワイトハンドル: なし ポップアップ排水栓 <b>±0円</b> (税抜)           <input type="checkbox"/> <b>3</b> ホワイトハンドル: あり ポップアップ排水栓 <b>+12,500円</b> (税抜) ※1316・1216サイズは対応不可。           <input type="checkbox"/> <b>4</b> ④オーダー ホワイトハンドル: あり 浴槽奥側+浴槽洗い場側 ポップアップ排水栓 <b>+45,500円</b> (税抜)           <input type="checkbox"/> <b>5</b> ④オーダー ホワイトハンドル: あり 浴槽洗い場側のみ ポップアップ排水栓 <b>+33,000円</b> (税抜) ※④オーダーはワイド浴槽、1312・1216サイズに対応不可。         </div>		

	標準仕様		セレクト仕様			
11 風呂フタ	<div> <input type="checkbox"/> <b>D1</b> 断熱組みフタ(3分割) 1621ワイド浴槽 </div> <div> <input type="checkbox"/> <b>D2</b> 断熱組みフタ(2分割) 1621アーチ・エスライン・リクライン浴槽・1818・1618・1616・1316・1216 </div> <div>※保温浴槽IIで風呂フタなしを選択の場合は十分な保温効果は得られません。</div>		<div> <input type="checkbox"/> <b>D1</b> 断熱組みフタ(3分割) 1621ワイド浴槽 -6,000円(税抜) </div> <div> <input type="checkbox"/> <b>K1</b> 組みフタ(3分割) 1621ワイド浴槽 -6,000円(税抜) </div> <div> <input type="checkbox"/> <b>K2</b> 組みフタ(2分割) 1621アーチ・エスライン・リクライン浴槽 1818・1618・1616・1316・1216 -6,000円(税抜) </div> <div> <input type="checkbox"/> <b>M1</b> 巻きフタ 全サイズ -15,500円(税抜) </div> <div> <input type="checkbox"/> <b>DN</b> なし 1621・1818・1618・1616 -28,000円(税抜) 1316・1216 -24,500円(税抜) </div>			
	<div> <input type="checkbox"/> <b>K</b> 組みフタフック(ホワイト) </div> <div> <input type="checkbox"/> <b>L</b> 組みフタフック(メタル) +4,000円(税抜) </div>		<div> <input type="checkbox"/> <b>P</b> 3点フック(ホワイト) +10,000円(税抜) </div> <div> <input type="checkbox"/> <b>Q</b> 3点フック(メタル) +22,000円(税抜) </div> <div> <input type="checkbox"/> <b>M</b> 巻きフタフック -500円(税抜) </div> <div> <input type="checkbox"/> <b>N</b> なし -2,500円(税抜) </div> <div>以下の場合、3点フックは選択不可。※1316・1216サイズのB勝手でタオル掛け選択時※1616サイズでタオル掛けとFIX窓を同時に選択時</div>			
13 浴槽エプロン	<div> <input type="checkbox"/> <b>B1</b> ピュアホワイト </div> <div> <input type="checkbox"/> <b>B2</b> ミディアムグレー </div> <div> <input type="checkbox"/> <b>B3</b> ミディアムベージュ </div> <div>※これらは色調を表します。</div>		<div> <input type="checkbox"/> <b>A1</b> ささっとキレイ仕様・メタリックシルバー ★+3,500円(税抜) </div> <div>※「カウンター」で「ウェーブカウンター/スコピカカウンター(ワイドスクエア)」を選定の場合、メタリックシルバーは選択できません。</div>			
14 壁アクセント位置	<div> <input type="checkbox"/> <b>B</b> 正面アクセントパネル 【壁柄15】 アクセントパネル(AC) 【壁柄16】 周囲パネル 正面アクセントパネル </div> <div> <input type="checkbox"/> <b>C</b> 側面アクセントパネル 【壁柄15】 アクセントパネル(AC) 【壁柄16】 周囲パネル 側面アクセントパネル </div> <div> <div> <div>アクセントパネル</div> <div>Bグレード</div> <div>Dグレード</div> </div> <div> <div>周囲パネル</div> <div>Bグレード</div> <div>Dグレード</div> </div> <div> <div>標準仕様</div> <div>-26,500円(税抜)※</div> </div> </div> <div>※グレイスホワイトのみ</div>		<div> <input type="checkbox"/> <b>A</b> 全面同柄パネル 【壁柄15・16】 Bグレード +72,000円(税抜) Dグレード -26,500円(税抜) 全面同柄パネル </div>			
	<div>15はBグレード、16はDグレードが標準仕様となります。</div> <div>14 壁アクセント位置で「A全面同柄パネル」を選択した場合、15 16 で同じ柄となります。</div>					
15 16 壁柄	Bグレード					
	<div>鏡面仕様</div> <div> <div>15</div><div>16</div> <input type="checkbox"/> <b>B1</b> ターナーホワイト柄 </div> <div> <div>15</div><div>16</div> <input type="checkbox"/> <b>B2</b> フラゴナルブラウン柄 </div> <div> <div>15</div><div>16</div> <input type="checkbox"/> <b>BD</b> アイスラップグレー柄 </div> <div> <div>15</div><div>16</div> <input type="checkbox"/> <b>BE</b> アイスラップブラウン柄 </div> <div> <div>15</div><div>16</div> <input type="checkbox"/> <b>BF</b> サニーベージュ柄 </div> <div> <div>15</div><div>16</div> <input type="checkbox"/> <b>BG</b> ガラススタイルクリア柄 </div> <div> <div>15</div><div>16</div> <input type="checkbox"/> <b>BH</b> ガラススタイルピンク柄 </div> <div> <div>15</div><div>16</div> <input type="checkbox"/> <b>BJ</b> ガラススタイルホワイト柄 </div> <div> <div>15</div><div>16</div> <input type="checkbox"/> <b>BK</b> ガラススタイルブラック柄 </div> <div> <div>15</div><div>16</div> <input type="checkbox"/> <b>BM</b> アンティークブラック柄 </div> <div> <div>15</div><div>16</div> <input type="checkbox"/> <b>BN</b> アンティークブラウン柄 </div> <div> <div>15</div><div>16</div> <input type="checkbox"/> <b>BQ</b> ドラマホワイト柄 </div> <div> <div>15</div><div>16</div> <input type="checkbox"/> <b>B3</b> レンブラントグレー柄 </div> <div> <div>15</div><div>16</div> <input type="checkbox"/> <b>B4</b> チェスナットグレージュ柄 </div> <div> <div>15</div><div>16</div> <input type="checkbox"/> <b>B5</b> モルタルトープグレー柄 </div> <div> <div>15</div><div>16</div> <input type="checkbox"/> <b>B6</b> モルタルモープピンク柄 </div> <div> <div>15</div><div>16</div> <input type="checkbox"/> <b>BA</b> グレイッシュグリーン柄 </div> <div> <div>15</div><div>16</div> <input type="checkbox"/> <b>BB</b> エクリュベージュ柄 </div> <div> <div>15</div><div>16</div> <input type="checkbox"/> <b>BC</b> サンドグレー柄 </div> <div> <div>15</div><div>16</div> <input type="checkbox"/> <b>BP</b> クレマストーン柄 </div> <div> <div>15</div><div>16</div> <input type="checkbox"/> <b>BS</b> ウォールナット柄 </div> <div> <div>15</div><div>16</div> <input type="checkbox"/> <b>BT</b> チェリー柄 </div> <div> <div>15</div><div>16</div> <input type="checkbox"/> <b>BU</b> メープル柄 </div> <div> <div>15</div><div>16</div> <input type="checkbox"/> <b>BV</b> シャンパン柄 </div>					

マット仕様

					Dグレード	マット仕様  15  16 ☐ **DA** ツイルネイビー柄  15  16 ☐ **DB** ツイルボルドー柄  15  16 ☐ **DC** グレイスホワイト柄  ※ツイルネイビー柄とツイルボルドー柄は、「B正面アクセントパネル/C側面アクセントパネル」のアクセントパネルにのみ選択できます。		15  16 ☐ **DD** パラレルホワイト柄  光沢仕様			
17 天井高さ	☐ **2** H2150  ☐ **1** H2000		☐ **3** **④** オーダーH1900 +60,500円(税抜)  ※④オーダーH1900の対応不可項目についてはカタログをご覧ください。								
18 天井	フラット天井  ☐ **1** グレイスホワイト柄  ☐ **3** グレイスブラック柄 +55,000円(税抜)										

標準仕様		セレクト仕様							
19 換気設備 フラット天井	天井がグレイスブラック柄の場合、ブラック仕様の換気設備もしくは換気設備なしを選択してください。	1621 1818 1618 1616	 <input type="checkbox"/> <b>F1</b> 換気扇	 <input type="checkbox"/> <b>GA</b> カビシャット 暖房換気乾燥機 (100V) +165,500円 (税抜)	 <input type="checkbox"/> <b>GB</b> カビシャット 暖房換気乾燥機 (200V) +237,500円 (税抜)	 <input type="checkbox"/> <b>GC</b> ナノイー搭載 カビシャット 暖房換気乾燥機 (100V) +198,500円 (税抜)	 <input type="checkbox"/> <b>GD</b> ナノイー搭載 カビシャット 暖房換気乾燥機 (200V) +270,500円 (税抜)		
			 <input type="checkbox"/> <b>GK</b> 換気扇 (ブラック) ±0円 (税抜)	 <input type="checkbox"/> <b>GL</b> カビシャット 暖房換気乾燥機 (ブラック) (100V) +165,500円 (税抜)	 <input type="checkbox"/> <b>GM</b> カビシャット 暖房換気乾燥機 (ブラック) (200V) +237,500円 (税抜)	 <input type="checkbox"/> <b>GN</b> ナノイー搭載 カビシャット 暖房換気乾燥機 (ブラック) (100V) +198,500円 (税抜)	 <input type="checkbox"/> <b>GP</b> ナノイー搭載 カビシャット 暖房換気乾燥機 (ブラック) (200V) +270,500円 (税抜)		
			<input type="checkbox"/> <b>FN</b> 換気設備なし -10,500円 (税抜)	 <input type="checkbox"/> <b>GJ</b> 暖房換気乾燥機 (100V) (マックス (株) 製) +89,500円 (税抜)	 <input type="checkbox"/> <b>FT</b> 暖房換気乾燥機 (200V) +169,000円 (税抜)	 <input type="checkbox"/> <b>GG</b> オートルーバー 暖房換気乾燥機 (100V) (リモコン:浴室外) +89,500円 (税抜)	 <input type="checkbox"/> <b>GH</b> オートルーバー 暖房換気乾燥機 (100V) (リモコン:浴室内) +89,500円 (税抜)		
			<input type="checkbox"/> <b>F1</b> 換気扇	<input type="checkbox"/> <b>GA</b> カビシャット 暖房換気乾燥機 (100V) +165,500円 (税抜)	<input type="checkbox"/> <b>GC</b> ナノイー搭載 カビシャット 暖房換気乾燥機 (100V) +198,500円 (税抜)	<input type="checkbox"/> <b>GL</b> カビシャット 暖房換気乾燥機 (ブラック) (100V) +165,500円 (税抜)	<input type="checkbox"/> <b>GN</b> ナノイー搭載 カビシャット 暖房換気乾燥機 (ブラック) (100V) +198,500円 (税抜)		
1316 1216	<input type="checkbox"/> <b>GK</b> 換気扇 (ブラック) ±0円 (税抜)	<input type="checkbox"/> <b>GJ</b> 暖房換気乾燥機 (100V) (マックス (株) 製) +89,500円 (税抜)	<input type="checkbox"/> <b>GG</b> オートルーバー 暖房換気乾燥機 (100V) (リモコン:浴室外) +89,500円 (税抜)	<input type="checkbox"/> <b>GH</b> オートルーバー 暖房換気乾燥機 (100V) (リモコン:浴室内) +89,500円 (税抜)	<input type="checkbox"/> <b>FN</b> 換気設備なし -10,500円 (税抜)				
19-1 物干しパーセット	<input type="checkbox"/> <b>0</b> なし	1本1セット		2本2セット					
	<input type="checkbox"/> <b>1</b> 受け具 (ホワイト) +4,500円 (税抜)	<input type="checkbox"/> <b>2</b> 受け具 (メタル) +10,000円 (税抜)	<input type="checkbox"/> <b>3</b> 受け具 (ホワイト) +9,000円 (税抜)	<input type="checkbox"/> <b>4</b> 受け具 (メタル) +20,000円 (税抜)					
20 天井開口仕様	開口あり	<input type="checkbox"/> <b>FA</b> 選択した換気設備の開口	<input type="checkbox"/> <b>FC</b> 東京ガス用 乾燥機開口仕様 (430×560) ±0円 (税抜)	<input type="checkbox"/> <b>FD</b> 大阪ガス用 乾燥機開口仕様 (440×480) ±0円 (税抜)	開口なし	<input type="checkbox"/> <b>FN</b> マックス (株) 製 以外 ±0円 (税抜)	<input type="checkbox"/> <b>FN</b> 暖房換気乾燥機・100V (マックス (株) 製) の場合 +6,000円 (税抜)		
21 ドア	2枚折りドア								
	 <input type="checkbox"/> <b>F1</b> ホワイト スチロール面材 (半透明)								
	 <input type="checkbox"/> <b>F2</b> ホワイト (間柱対応) スチロール面材 (半透明) +24,500円 (税抜) ※間柱対応ドアには、ドア横に幅100mmの小壁 (ホワイト色) がつきます。材質はドア枠と同じです。								
	 <input type="checkbox"/> <b>F3</b> シルバー スチロール面材 (半透明) +35,500円 (税抜)								
	 <input type="checkbox"/> <b>F4</b> ブラック スチロール面材 (半透明) +35,500円 (税抜)								
	ドア有効開口寸法 (mm)								
	2枚折りドア	標準 (W800)	680mm						
		間柱対応 (W700)	580mm						
	スイングドア	標準 (W800)	695mm						
		間柱対応 (W700)	599mm						
	片引き戸		673mm						
	3枚引き戸	B勝手 (W1400)	821mm						
		W800	667mm						
	2枚引き込戸	W900	803mm						
	スイングドア								
	ホワイト								
	 <input type="checkbox"/> <b>T1</b> ホワイト スチロール面材 (半透明) +61,000円 (税抜)	 <input type="checkbox"/> <b>T2</b> 間柱対応 ホワイト スチロール面材 (半透明) +85,500円 (税抜) ※間柱対応ドアには、ドア横に幅100mmの小壁 (ホワイト色) がつきます。材質はドア枠と同じです。							
	 <input type="checkbox"/> <b>TA</b> 強化ガラス面材 (半透明)								
	 <input type="checkbox"/> <b>TD</b> 強化ガラス面材 (透明) +144,000円 (税抜)								
	シルバー								
	 <input type="checkbox"/> <b>T3</b> シルバー スチロール面材 (半透明) +109,000円 (税抜)	 <input type="checkbox"/> <b>TB</b> 強化ガラス面材 (半透明)							
	 <input type="checkbox"/> <b>TE</b> 強化ガラス面材 (透明) +192,000円 (税抜)								
	ブラック								
	 <input type="checkbox"/> <b>T4</b> ブラック スチロール面材 (半透明) +109,000円 (税抜)	 <input type="checkbox"/> <b>TC</b> 強化ガラス面材 (半透明)							
	 <input type="checkbox"/> <b>TF</b> 強化ガラス面材 (透明) +192,000円 (税抜)								
	片引き戸								
	 <input type="checkbox"/> <b>WA</b> ホワイト スチロール面材 (半透明) +109,000円 (税抜)	 <input type="checkbox"/> <b>WB</b> シルバー スチロール面材 (半透明) +182,000円 (税抜)							
	 <input type="checkbox"/> <b>WC</b> ブラック スチロール面材 (半透明) +182,000円 (税抜) ※1316・1216サイズB勝手は対応不可。								
	3枚引き戸								
	 <input type="checkbox"/> <b>VA</b> ホワイト スチロール面材 (半透明) +156,500円 (税抜)	 <input type="checkbox"/> <b>VB</b> シルバー スチロール面材 (半透明) +231,000円 (税抜)							
	※1621・1818・1618・1616サイズのA勝手、1316・1216サイズは対応不可。								
	2枚引き込戸								
	 <input type="checkbox"/> <b>X1</b> W800・ホワイト スチロール面材 (半透明) +144,500円 (税抜)	 <input type="checkbox"/> <b>Y1</b> W900・ホワイト スチロール面材 (半透明) +144,500円 (税抜)							
	※1621・1818・1616サイズはW900でA勝手、1316・1216サイズはW800でB勝手のみ対応。1616サイズは対応不可。								
22 カウンター	カウンターなし								
	 <input type="checkbox"/> <b>N</b> なし								
	スゴピカカウンター (スクエア)								
	 <input type="checkbox"/> <b>G</b> ホワイト	 <input type="checkbox"/> <b>H</b> ベージュ	 <input type="checkbox"/> <b>J</b> ブラック						
	1621・1818・1618 1616・1316・1216 +54,500円 (税抜)								
	スゴピカカウンター (スクエア・ラック)								
	 <input type="checkbox"/> <b>D</b> ホワイト	 <input type="checkbox"/> <b>E</b> ベージュ	 <input type="checkbox"/> <b>F</b> ブラック						
	1621・1818・1618 1616・1316・1216 +78,500円 (税抜)								
	ウェーブカウンター								
	 <input type="checkbox"/> <b>P</b> ピュアホワイト	 <input type="checkbox"/> <b>Q</b> ベージュ	 <input type="checkbox"/> <b>R</b> ライトブラック						
	1621・1818・1618 +73,500円 (税抜) 1616・1316・1216 +49,000円 (税抜)								
	トップカウンター								
	※1818サイズのみのトップカウンター スゴピカカウンター (スクエア) / スゴピカカウンター (スクエア・ラック) / ウェーブカウンター / スゴピカカウンター (ワイドスクエア) / パイザーカウンターの場合、カウンターと同系色になります。オーバルカウンター / カウンターなしの場合、床と同系色になります。								
	 <input type="checkbox"/> ピュアホワイト	 <input type="checkbox"/> ミディアムベージュ	 <input type="checkbox"/> ミディアムグレー	※これらは色調を表します。					
	スゴピカカウンター (ワイドスクエア)								
	 <input type="checkbox"/> <b>S</b> クロスホワイト	 <input type="checkbox"/> <b>M</b> クロスナチュラル	 <input type="checkbox"/> <b>U</b> ルミノブラック						
	1621・1818・1618 +134,000円 (税抜) 1616・1316・1216 +109,500円 (税抜)								
	パイザーカウンター								
	 <input type="checkbox"/> <b>1</b> ピュアホワイト	 <input type="checkbox"/> <b>2</b> ベージュ	 <input type="checkbox"/> <b>3</b> ブラック						
	1621・1618 +43,000円 (税抜) 1616・1316・1216 +37,000円 (税抜)								
	オーバルカウンター								
	 <input type="checkbox"/> <b>A</b> ホワイト	 <input type="checkbox"/> <b>B</b> ブラック							
	1621・1818・1618 +23,500円 (税抜) 1616・1316・1216								

	標準仕様	セレクト仕様									
23 洗い場側水栓	スゴピカ水栓 (スクエア)	メタル水栓 (スクエア)	ライン水栓	スゴピカ水栓 (スクエア)		メタル水栓 (スクエア)		ライン水栓		スゴピカ水栓 (スクエア)	
				+54,500円 (税抜)		+76,500円 (税抜)		+54,500円 (税抜)		+76,500円 (税抜)	
				+54,500円 (税抜)		+76,500円 (税抜)		+54,500円 (税抜)		+76,500円 (税抜)	
24 シャワーヘッド・ホース	W水流シャワー (メタル)・シルバーホース	W水流シャワー (メタルワンタッチ)・シルバーホース	W水流シャワー (ホワイト)・ホワイトホース	ホワイト		メタル		ホワイト		メタル	
				+14,500円 (税抜)		+6,000円 (税抜)		+8,000円 (税抜)		+2,000円 (税抜)	
				+14,500円 (税抜)		+6,000円 (税抜)		+8,000円 (税抜)		+2,000円 (税抜)	
25 浴槽側水栓	2ハンドルデッキ水栓 (メタルハンドル)	2ハンドル壁付水栓 (メタルハンドル)	定量止水壁付サーモ水栓	ライン水栓 (浴槽側)		ライン水栓 (浴槽側)		ライン水栓 (浴槽側)		ライン水栓 (浴槽側)	
				+98,500円 (税抜)		+98,500円 (税抜)		+98,500円 (税抜)		+98,500円 (税抜)	
				+98,500円 (税抜)		+98,500円 (税抜)		+98,500円 (税抜)		+98,500円 (税抜)	
26 照明	★フラットラインLED照明 (白色)	フラットラインLED照明 (調色)	フラットラインLED照明 (調光・調色)	ダウンライトLED照明		ダウンライトLED照明		ダウンライトLED照明		ダウンライトLED照明	
				+73,000円 (税抜)		+73,000円 (税抜)		+73,000円 (税抜)		+73,000円 (税抜)	
				+73,000円 (税抜)		+73,000円 (税抜)		+73,000円 (税抜)		+73,000円 (税抜)	
27 ミラー	スリムミラー フレーム付き・くもり止めヒーター付き	スリムミラー フレームなし	シンプルミラーⅡ フレームなし	セミワイドミラー フレーム付き		セミワイドミラー フレーム付き		セミワイドミラー フレーム付き		セミワイドミラー フレーム付き	
				+43,000円 (税抜)		+43,000円 (税抜)		+43,000円 (税抜)		+43,000円 (税抜)	
				+43,000円 (税抜)		+43,000円 (税抜)		+43,000円 (税抜)		+43,000円 (税抜)	



	標準仕様	セレクト仕様			
28 収納棚	<div><div><div><div><div><div></div><div>N</div><div>なし</div></div></div><div><div>ライトシェルフ</div><div><div>ホワイト</div><div>ブラック</div></div><div><div><div><div><div>L2</div><div>2段</div><div>+5,000円</div><div>(税抜)</div></div><div><div>L3</div><div>3段</div><div>+6,500円</div><div>(税抜)</div></div></div><div><div><div>L1</div><div>2段</div><div>+5,000円</div><div>(税抜)</div></div><div><div><div>L4</div><div>3段</div><div>+6,500円</div><div>(税抜)</div></div></div></div><div><div>フラットトレイ</div><div><div>ホワイト</div></div><div><div><div><div>D2</div><div>2段</div><div>+12,500円</div><div>(税抜)</div></div><div><div>D4</div><div>3段</div><div>+18,500円</div><div>(税抜)</div></div></div><div><div><div>C2</div><div>2段</div><div>+12,500円</div><div>(税抜)</div></div><div><div><div>C3</div><div>3段</div><div>+17,000円</div><div>(税抜)</div></div></div></div><div><div>クリアシェルフ</div><div><div></div></div><div><div><div><div>W2</div><div>2段</div><div>+19,000円</div><div>(税抜)</div></div><div><div>W3</div><div>3段</div><div>+28,500円</div><div>(税抜)</div></div></div></div><div><div>ワイヤーシェルフ</div><div><div></div></div></div></div></div></div></div></div></div></div></div></div>				
29 収納 テーブル	<div><div><div><div><div></div><div>N</div><div>なし</div></div></div><div><div>パイザーカウンター(W550)</div><div><div><div><div>1</div><div>ピュアホワイト</div></div><div><div>2</div><div>ページュ</div></div><div><div>3</div><div>ブラック</div></div></div><div><div><div>+37,000円</div><div>(税抜)</div></div></div></div><div><div>クリアワイドシェルフ</div><div><div><div>7</div><div>クリアワイドシェルフ</div></div><div><div><div>+24,500円</div><div>(税抜)</div></div></div></div></div></div><div>※1818サイズは対応不可。 ※「2カウンター」でパイザーカウンターを選択した場合は「収納テーブルなし」になります。</div></div></div>				
30 スライドバー・ シャワーフック	<div><div><div><div><div></div><div>2</div></div><div>シャワーフック (メタル) (上段固定・下段固定)</div></div><div><div><div>1</div><div>シャワーフック (メタル) (上段角度調整・下段固定)</div></div><div><div><div>5</div><div>シャワーフック (ホワイト・グレー)</div></div><div><div><div>J</div><div>シャワースライドバー (メタル)Hタイプ</div></div><div><div><div>A</div><div>握りバー兼用 スライドバー Bタイプ(メタル)</div></div><div><div><div>B</div><div>握りバー兼用 スライドバー Bタイプ(ブラック)</div></div><div><div><div>F</div><div>握りバー兼用 スライドバー Bタイプ(メタルグレー)</div></div><div><div><div>G</div><div>握りバー兼用 スライドバー Bタイプ(ホワイト)</div></div></div></div><div><div><div>+2,500円</div><div>(税抜)</div></div><div><div><div>-3,000円</div><div>(税抜)</div></div><div><div><div>+14,500円</div><div>(税抜)</div></div><div><div><div>+39,000円</div><div>(税抜)</div></div><div><div><div>+39,000円</div><div>(税抜)</div></div><div><div><div>+36,500円</div><div>(税抜)</div></div><div><div><div>+27,000円</div><div>(税抜)</div></div></div></div></div></div><div>※セミワイドミラーの場合、シャワーフックは選択できません。</div></div></div></div></div></div></div></div></div></div></div>				
31 タオル 掛け	<div><div><div><div><div></div><div>N</div><div>なし</div></div></div><div><div><div>8</div><div>タオル掛け(ホワイト)</div></div><div><div><div>9</div><div>タオル掛け(メタル調)</div></div><div><div><div>6</div><div>タオル掛けC(メタル)</div></div><div><div><div>3</div><div>マルチフックタイプ(ホワイト)</div></div><div><div><div>5</div><div>ワイヤーハンガー</div></div></div></div><div><div><div>+2,000円</div><div>(税抜)</div></div><div><div><div>+6,500円</div><div>(税抜)</div></div><div><div><div>+7,500円</div><div>(税抜)</div></div><div><div><div>+5,000円</div><div>(税抜)</div></div><div><div><div>+19,500円</div><div>(税抜)</div></div></div></div></div></div><div>※オプションでテラスドアを選択する場合は、「Nタオル掛けなし」をお選びください。</div></div></div></div></div></div></div>				
32 裏配管	<div><div><div><div><div><div>浴槽パンなし</div></div></div><div><div>カウンター</div><div>洗い場側水栓</div><div>浴槽側水栓</div></div><div><div>スゴピカカウンター(スクエア)/ スゴピカカウンター(スクエア・ラック)/ パイザーカウンター/ オーバルカウンター/ カウンターなし</div><div>スゴピカ水栓(スクエア)/ メタル水栓(スクエア) (スクエア・ささっとキレイ仕様)/ ライン水栓</div></div><div><div><div>7</div><div>浴槽下接続 裏配管Aなし</div></div><div><div>9</div><div>壁接続 裏配管A</div></div><div><div>3</div><div>壁接続 水栓固定金具 エルボ オス</div></div><div><div>4</div><div>壁接続 水栓固定金具 エルボ メス</div></div><div><div>5</div><div>壁接続 水栓固定金具 エルボ ワンタッチ</div></div></div><div><div><div>なし</div><div>壁付水栓</div><div>デッキ水栓</div></div><div><div><div>なし</div><div>壁付水栓</div><div>デッキ水栓</div></div><div><div><div>なし</div><div>壁付水栓</div><div>デッキ水栓</div></div><div><div><div>なし</div><div>壁付水栓</div><div>デッキ水栓</div></div><div><div><div>なし</div><div>壁付水栓</div><div>デッキ水栓</div></div><div><div><div>なし</div><div>壁付水栓</div><div>デッキ水栓</div></div></div><div><div><div>標準仕様</div><div><div><div>+12,000円</div><div>(税抜)</div></div><div><div>+12,000円</div><div>(税抜)</div></div><div><div>+25,500円</div><div>(税抜)</div></div><div><div>+64,000円</div><div>(税抜)</div></div><div><div>+64,000円</div><div>(税抜)</div></div><div><div>-10,000円</div><div>(税抜)</div></div><div><div>-7,000円</div><div>(税抜)</div></div><div><div>-10,000円</div><div>(税抜)</div></div><div><div>-10,000円</div><div>(税抜)</div></div><div><div>-10,000円</div><div>(税抜)</div></div><div><div>±0円</div><div>(税抜)</div></div><div><div>+13,000円</div><div>(税抜)</div></div><div><div>±0円</div><div>(税抜)</div></div></div></div></div><div><div><div>カウンター</div><div>洗い場側水栓</div><div>浴槽側水栓</div></div><div><div>7</div><div>浴槽下接続 裏配管Aなし</div></div><div><div>8</div><div>浴槽下接続 裏配管Aあり</div></div><div><div>C</div><div>横引き配管 (北海道専用部材)</div></div></div><div><div><div>なし</div><div>壁付水栓</div><div>デッキ水栓</div></div><div><div><div>なし</div><div>壁付水栓</div><div>デッキ水栓</div></div><div><div><div>なし</div><div>壁付水栓</div><div>デッキ水栓</div></div><div><div><div>なし</div><div>壁付水栓</div><div>デッキ水栓</div></div><div><div><div>なし</div><div>壁付水栓</div><div>デッキ水栓</div></div><div><div><div>なし</div><div>壁付水栓</div><div>デッキ水栓</div></div></div><div><div><div>標準仕様</div><div><div><div>-11,500円</div><div>(税抜)</div></div><div><div>-8,500円</div><div>(税抜)</div></div><div><div>-11,500円</div><div>(税抜)</div></div><div><div>+25,500円</div><div>(税抜)</div></div><div><div>+64,000円</div><div>(税抜)</div></div><div><div>+64,000円</div><div>(税抜)</div></div><div><div>+11,500円</div><div>(税抜)</div></div><div><div>+11,500円</div><div>(税抜)</div></div><div><div>+12,000円</div><div>(税抜)</div></div><div><div>+15,000円</div><div>(税抜)</div></div><div><div>+36,500円</div><div>(税抜)</div></div></div></div></div></div><div><div><div>カウンター</div><div>洗い場側水栓</div><div>浴槽側水栓</div></div><div><div>7</div><div>浴槽下接続 裏配管Aなし</div></div><div><div>8</div><div>浴槽下接続 裏配管Aあり</div></div><div><div>9</div><div>壁接続 裏配管A</div></div><div><div>3</div><div>壁接続 水栓固定金具 エルボ オス</div></div><div><div>4</div><div>壁接続 水栓固定金具 エルボ メス</div></div><div><div>5</div><div>壁接続 水栓固定金具 エルボ ワンタッチ</div></div></div><div><div><div>なし</div><div>壁付水栓</div><div>デッキ水栓</div></div><div><div><div>なし</div><div>壁付水栓</div><div>デッキ水栓</div></div><div><div><div>なし</div><div>壁付水栓</div><div>デッキ水栓</div></div><div><div><div>なし</div><div>壁付水栓</div><div>デッキ水栓</div></div><div><div><div>なし</div><div>壁付水栓</div><div>デッキ水栓</div></div><div><div><div>なし</div><div>壁付水栓</div><div>デッキ水栓</div></div></div><div><div><div>標準仕様</div><div><div><div>±0円</div><div>(税抜)</div></div><div><div>-10,000円</div><div>(税抜)</div></div><div><div>-7,000円</div><div>(税抜)</div></div><div><div>-8,500円</div><div>(税抜)</div></div><div><div>-10,000円</div><div>(税抜)</div></div><div><div>-10,000円</div><div>(税抜)</div></div><div><div>±0円</div><div>(税抜)</div></div><div><div>+13,000円</div><div>(税抜)</div></div><div><div>±0円</div><div>(税抜)</div></div></div></div></div></div></div><div><div><div>浴槽パンあり</div></div><div><div>カウンター</div><div>洗い場側水栓</div><div>浴槽側水栓</div></div><div><div>スゴピカカウンター(スクエア)/ スゴピカカウンター(スクエア・ラック)/ パイザーカウンター/ オーバルカウンター/ カウンターなし</div><div>スゴピカ水栓(スクエア)/ メタル水栓(スクエア) (スクエア・ささっとキレイ仕様)/ ライン水栓</div></div><div><div><div>7</div><div>浴槽下接続 裏配管Aなし</div></div><div><div>8</div><div>浴槽下接続 裏配管Aあり</div></div><div><div>9</div><div>壁接続 裏配管A</div></div><div><div>3</div><div>壁接続 水栓固定金具 エルボ オス</div></div><div><div>4</div><div>壁接続 水栓固定金具 エルボ メス</div></div><div><div>5</div><div>壁接続 水栓固定金具 エルボ ワンタッチ</div></div></div><div><div><div>なし</div><div>壁付水栓</div><div>デッキ水栓</div></div><div><div><div>なし</div><div>壁付水栓</div><div>デッキ水栓</div></div><div><div><div>なし</div><div>壁付水栓</div><div>デッキ水栓</div></div><div><div><div>なし</div><div>壁付水栓</div><div>デッキ水栓</div></div><div><div><div>なし</div><div>壁付水栓</div><div>デッキ水栓</div></div><div><div><div>なし</div><div>壁付水栓</div><div>デッキ水栓</div></div></div><div><div><div>標準仕様</div><div><div><div>+12,500円</div><div>(税抜)</div></div><div><div>+14,000円</div><div>(税抜)</div></div><div><div>+51,000円</div><div>(税抜)</div></div><div><div>+52,500円</div><div>(税抜)</div></div><div><div>+25,500円</div><div>(税抜)</div></div><div><div>+64,000円</div><div>(税抜)</div></div><div><div>+65,500円</div><div>(税抜)</div></div><div><div>-10,000円</div><div>(税抜)</div></div><div><div>-7,000円</div><div>(税抜)</div></div><div><div>-8,500円</div><div>(税抜)</div></div><div><div>-10,000円</div><div>(税抜)</div></div><div><div>-7,000円</div><div>(税抜)</div></div><div><div>-8,500円</div><div>(税抜)</div></div><div><div>±0円</div><div>(税抜)</div></div><div><div>+13,000円</div><div>(税抜)</div></div><div><div>+1,500円</div><div>(税抜)</div></div></div></div></div><div><div><div>カウンター</div><div>洗い場側水栓</div><div>浴槽側水栓</div></div><div><div>7</div><div>浴槽下接続 裏配管Aなし</div></div><div><div>8</div><div>浴槽下接続 裏配管Aあり</div></div><div><div>C</div><div>横引き配管 (北海道専用部材)</div></div></div><div><div><div>なし</div><div>壁付水栓</div><div>デッキ水栓</div></div><div><div><div>なし</div><div>壁付水栓</div><div>デッキ水栓</div></div><div><div><div>なし</div><div>壁付水栓</div><div>デッキ水栓</div></div><div><div><div>なし</div><div>壁付水栓</div><div>デッキ水栓</div></div><div><div><div>なし</div><div>壁付水栓</div><div>デッキ水栓</div></div><div><div><div>なし</div><div>壁付水栓</div><div>デッキ水栓</div></div></div><div><div><div>標準仕様</div><div><div><div>-13,000円</div><div>(税抜)</div></div><div><div>-10,000円</div><div>(税抜)</div></div><div><div>-11,500円</div><div>(税抜)</div></div><div><div>+25,500円</div><div>(税抜)</div></div><div><div>+64,000円</div><div>(税抜)</div></div><div><div>+27,000円</div><div>(税抜)</div></div><div><div>+12,000円</div><div>(税抜)</div></div><div><div>+15,000円</div><div>(税抜)</div></div><div><div>+36,500円</div><div>(税抜)</div></div></div></div></div></div><div><div><div>カウンター</div><div>洗い場側水栓</div><div>浴槽側水栓</div></div><div><div>7</div><div>浴槽下接続 裏配管Aなし</div></div><div><div>8</div><div>浴槽下接続 裏配管Aあり</div></div><div><div>9</div><div>壁接続 裏配管A</div></div><div><div>3</div><div>壁接続 水栓固定金具 エルボ オス</div></div><div><div>4</div><div>壁接続 水栓固定金具 エルボ メス</div></div><div><div>5</div><div>壁接続 水栓固定金具 エルボ ワンタッチ</div></div></div><div><div><div>なし</div><div>壁付水栓</div><div>デッキ水栓</div></div><div><div><div>なし</div><div>壁付水栓</div><div>デッキ水栓</div></div><div><div><div>なし</div><div>壁付水栓</div><div>デッキ水栓</div></div><div><div><div>なし</div><div>壁付水栓</div><div>デッキ水栓</div></div><div><div><div>なし</div><div>壁付水栓</div><div>デッキ水栓</div></div><div><div><div>なし</div><div>壁付水栓</div><div>デッキ水栓</div></div></div><div><div><div>標準仕様</div><div><div><div>—</div><div>(税抜)</div></div><div><div>—</div><div>(税抜)</div></div><div><div>+25,500円</div><div>(税抜)</div></div><div><div>-10,000円</div><div>(税抜)</div></div><div><div>-10,000円</div><div>(税抜)</div></div><div><div>-10,000円</div><div>(税抜)</div></div><div><div>±0円</div><div>(税抜)</div></div><div><div>—</div><div>(税抜)</div></div></div></div></div></div></div><div><div>※B勝手片引き戸、B勝手2枚引き込戸の場合は横引配管は選択できません。 ※壁接続(9)345)を選択の場合は、納まり寸法が大きくなりますのでご注意ください。 ●詳しくはカタログの別冊 設計資料編をご覧ください。</div></div></div></div></div></div></div></div></div></div></div></div></div></div></div></div></div></div></div></div></div></div></div></div></div></div></div></div></div></div>				

標準仕様		セレクト仕様					
33 断熱材 (床)	断熱材なし	標準仕様					
		<input type="checkbox"/> N 気密パッキンなし	<input type="checkbox"/> B エプロン断熱または浴槽パン断熱・気密パッキン付き	<input type="checkbox"/> C エプロン断熱または浴槽パン断熱・気密パッキン付き【北海道専用】			
	標準仕様	浴槽パンなし	浴槽パンあり	浴槽パンなし	浴槽パンあり		
		1621・1818 1618	+55,500円(税抜)	+67,500円(税抜)	+32,500円(税抜)	+44,500円(税抜)	
		1616	+50,000円(税抜)	+62,000円(税抜)	+27,000円(税抜)	+39,000円(税抜)	
	1316・1216	+44,000円(税抜)	+56,000円(税抜)	+27,000円(税抜)	+39,000円(税抜)		
	標準仕様		高断熱仕様				
	<input type="checkbox"/> 7 気密パッキンなし	<input type="checkbox"/> 9 気密パッキンなし【北海道専用】	<input type="checkbox"/> 2 気密パッキン付き		<input type="checkbox"/> 5 気密パッキン付き【北海道専用】		
	1621・1818 1618	+30,000円(税抜)	+7,000円(税抜)	浴槽パンなし	浴槽パンあり	浴槽パンなし	浴槽パンあり
				+67,500円(税抜)	+79,500円(税抜)	+43,500円(税抜)	+55,500円(税抜)
1616				+24,500円(税抜)	+61,000円(税抜)	+73,000円(税抜)	+38,000円(税抜)
1316・1216	+18,500円(税抜)	+1,500円(税抜)	+55,000円(税抜)	+67,000円(税抜)			
床暖房仕様							
全サイズ	<input type="checkbox"/> 3 気密パッキンなし	<input type="checkbox"/> 4 高断熱仕様・気密パッキン付き		<input type="checkbox"/> 6 高断熱仕様・気密パッキン付き【北海道専用】			
	浴槽パンなし	浴槽パンあり	浴槽パンなし	浴槽パンあり	浴槽パンなし	浴槽パンあり	
	±0円(税抜)	±0円(税抜)	+25,500円(税抜)	+37,500円(税抜)	+25,500円(税抜)	+37,500円(税抜)	
※高断熱仕様は、保温浴槽Ⅱなしの場合は選択できません。 ※省エネ関連法規・制度への対応に伴い、システムバスルームの床を断熱仕様とする場合は、断熱材(床)でB・C・2・4・5・6を選択してください。							
34 断熱材 (壁・天井)	<input type="checkbox"/> N なし	<input type="checkbox"/> 1 壁・天井	<input type="checkbox"/> 2 壁	<input type="checkbox"/> 3 壁・天井【北海道専用】	<input type="checkbox"/> 4 壁【北海道専用】		
	標準仕様	1621・1818 1618	+67,000円(税抜)	+28,000円(税抜)	+43,500円(税抜)	+4,500円(税抜)	
		1616・1316 1216	+64,000円(税抜)	+25,000円(税抜)	+40,500円(税抜)	+1,500円(税抜)	
35 フリー サイズ 窓枠	<input type="checkbox"/> N なし	1m×4本		1.35m×2本+1.45m×2本		★全幅開口用窓枠 (1.65m×2本+1m×2本)	
	D=190mm		D=190mm		D=190mm		
	<input type="checkbox"/> WF ホワイト	+22,000円(税抜)	<input type="checkbox"/> WJ ホワイト	+32,000円(税抜)	<input type="checkbox"/> MC 木目調ダーク	<input type="checkbox"/> WM ホワイト	+39,500円(税抜)
	<input type="checkbox"/> BF ブラック	+30,000円(税抜)	<input type="checkbox"/> BJ ブラック	+42,000円(税抜)	<input type="checkbox"/> NC 木目調ミディアム	<input type="checkbox"/> BM ブラック	+39,500円(税抜)
	D=290mm		D=290mm		D=290mm		
	<input type="checkbox"/> WG ホワイト	+38,000円(税抜)	<input type="checkbox"/> WK ホワイト	+56,000円(税抜)	<input type="checkbox"/> MD 木目調ダーク	<input type="checkbox"/> WN ホワイト	+62,500円(税抜)
	<input type="checkbox"/> BG ブラック	+47,000円(税抜)	<input type="checkbox"/> BK ブラック	+68,500円(税抜)	<input type="checkbox"/> ND 木目調ミディアム	<input type="checkbox"/> BN ブラック	+62,500円(税抜)
	D=450mm		D=450mm		D=450mm		
	<input type="checkbox"/> WH ホワイト	+61,000円(税抜)	<input type="checkbox"/> WL ホワイト	+73,000円(税抜)	<input type="checkbox"/> PD 木目調ライト	<input type="checkbox"/> WP ホワイト	+87,000円(税抜)
	<input type="checkbox"/> BH ブラック	+66,500円(税抜)	<input type="checkbox"/> BL ブラック	+81,000円(税抜)		<input type="checkbox"/> BP ブラック	+87,000円(税抜)
	※1818サイズでは全幅開口用窓枠は選択できません。						
	その他連絡事項						

パナソニック バスルーム  
オフローラ

〔2025年2月版〕

プランニングシート  
オプション

様邸

年 月 日

お会社名

ご担当

●選択した部材に ☒ を入れてください。

AV関連

外部接続HDMIケーブルセット  
(16V型用)

ブルーレイディスクレコーダーなどの接続に使用します。

5m

◆+33,500円(税抜)

10m

◆+44,500円(税抜)

シーリングバスオーディオ  
接続コード(16V型用)

3m

◆+6,000円(税抜)

※地デジ・BS・CS放送対応 バステレビ  
16V型 (HDMI接続対応)

◆+256,000円(税抜)

※バステレビはセミワイドミラーと併用不可。

※バステレビは浴槽側水栓(壁付タイプ)と併設はできません。

浴室内機能関連

防振ゴムセット  
(全サイズ対応)(8個入り)

+19,500円(税抜)

※架台設置の場合は、防振ゴムは  
選択できません。

ジェットバスE  
(背側2カ所噴流)

+257,500円(税抜)

〔設置可能サイズ〕  
1621・1818・1618・1616サイズ

※リクライン浴槽は対応不可。

床暖房用  
スイッチ  
(24時間タイマー付)

★+18,000円(税抜)

壁付換気扇(風圧シャッター付)

★+24,000円(税抜)

壁付換気扇用スリーブ

★+11,500円(税抜)

その他

シャワーホースフック

グレー

メタル

+2,000円(税抜)

+6,500円(税抜)

その他

スイングドア用  
ドア外タオル掛け

+16,000円(税抜)

ホワイト (ドア色:ホワイト用)

グレー (ドア色:シルバー用)

ブラック (ドア色:ブラック用)

※2本まで選択可能です。

ハイメタルホース(樹脂製)

1.8m

+18,000円(税抜)

1.6m

+18,000円(税抜)

※兼用デッキ水栓のみ1.6m、その他の水栓は1.8m  
を選択ください。

物干しバー(追加用)

※バーと受け具のセットです。

受け具:ホワイト(エンドキャップ:ホワイト)

+4,500円(税抜)

受け具:メタル(エンドキャップ:グレー)

+10,000円(税抜)

物干しバー受け具(追加用)

ホワイト

メタル

+2,000円(税抜)

+7,500円(税抜)

※物干しバー受け具は1組2個入り。

A 長辺の場合

B 短辺の場合

●対応浴槽サイズ:全サイズ

●対応高さ:H2000、H2150

●対応勝手:全勝手

※その他詳細な設置条件、注意  
事項、対応不可項目について  
はカタログをご覧ください。

浴槽/パン用追焚配管部材

追焚フレキ管

+5,000円(税抜)

追焚フレキ管+追焚裏配管

+29,500円(税抜)

※追焚穴加工+水受けトレイは対応不可。

追焚穴加工+  
水受けトレイ仕様  
(工場加工 φ50mm)

+16,500円(税抜)

※浴槽/パンセットとの併用は不可。

※浴槽奥手方向のみ可。

※追焚穴加工のみは対応不可。

追焚配管接続  
アダプター  
(パナソニック製エコキュート用・  
その他の給湯機 共通)

+8,000円(税抜)

握りバー	I型	ホワイト		メタル		L型	ホワイト		Nタイプ メタル		後付け握りバーセット	I型	400mm	+24,000円(税抜)	<input type="checkbox"/> 本
		400mm	+18,500円(税抜) <input type="checkbox"/> 本	+21,000円(税抜) <input type="checkbox"/> 本			600×600mm						600mm	+27,500円(税抜) <input type="checkbox"/> 本	
		600mm	+22,000円(税抜) <input type="checkbox"/> 本	+24,500円(税抜) <input type="checkbox"/> 本			+37,000円(税抜) <input type="checkbox"/> 本	+63,500円(税抜) <input type="checkbox"/> 本				L型	800mm	+37,500円(税抜) <input type="checkbox"/> 本	
		800mm	+32,000円(税抜) <input type="checkbox"/> 本	+34,000円(税抜) <input type="checkbox"/> 本									600×600mm	+45,000円(税抜) <input type="checkbox"/> 本	

専用架台	在来工法用		北海道専用			2×4専用			
	標準	間柱対応用	在来工法用	THタイプ	CHタイプ	標準	薄型 標準	間柱対応用	薄型 間柱対応用
	1621 (ワイド浴槽)	<input type="checkbox"/>	<input type="checkbox"/>	1621 (ワイド浴槽)	<input type="checkbox"/>	<input type="checkbox"/>	1621 (ワイド浴槽)	<input type="checkbox"/> AR/AL <input type="checkbox"/> BR/BL	<input type="checkbox"/> AR/AL <input type="checkbox"/> BR/BL
	1621 (ワイド浴槽以外)/ 1618/1616	<input type="checkbox"/>	<input type="checkbox"/>	1818	<input type="checkbox"/>	<input type="checkbox"/>	1621 (ワイド浴槽以外)	<input type="checkbox"/> AR/AL <input type="checkbox"/> BR/BL	<input type="checkbox"/> AR/AL <input type="checkbox"/> BR/BL
	1818	<input type="checkbox"/>	<input type="checkbox"/>	1618	<input type="checkbox"/>	<input type="checkbox"/>	1616	<input type="checkbox"/> AR/AL <input type="checkbox"/> BR/BL	<input type="checkbox"/> AR/AL <input type="checkbox"/> BR/BL

1818PBV	<input type="checkbox"/>	<input type="checkbox"/>	1621/1616 (ワイド浴槽以外)	<input type="checkbox"/>	<input type="checkbox"/>		1216	<input type="checkbox"/> AR/AL <input type="checkbox"/> BR/BL	<input type="checkbox"/> AR/AL <input type="checkbox"/> BR/BL
1316	<input type="checkbox"/>	<input type="checkbox"/>	1316	<input type="checkbox"/>	<input type="checkbox"/>			<input type="checkbox"/> AR/AL <input type="checkbox"/> BR/BL	<input type="checkbox"/> AR/AL <input type="checkbox"/> BR/BL
1216	<input type="checkbox"/>	<input type="checkbox"/>	1216	<input type="checkbox"/>	<input type="checkbox"/>			<input type="checkbox"/> AR/AL <input type="checkbox"/> BR/BL	<input type="checkbox"/> AR/AL <input type="checkbox"/> BR/BL

※A勝手[片引き戸]「2枚引き込戸」を選択の場合、2×4用専用架台・薄型2×4架台は選択できません。

既設窓アタッチメント

バスルーム窓枠/  
全幅開口用窓枠

既設窓アタッチメント

既設窓

☐ 既設窓アタッチメント  
(ホワイト)

☐ 既設窓アタッチメント  
(ブラック)

★+28,000円(税抜)

全幅開口用窓枠

D=190mm

ホワイト

★+39,500円(税抜)

ブラック

★+39,500円(税抜)

D=290mm

ホワイト

★+62,500円(税抜)

ブラック

★+62,500円(税抜)

D=450mm

ホワイト

★+87,000円(税抜)

ブラック

★+87,000円(税抜)

※全幅開口用窓枠はプランニングガイド「図A」フリーサイズ窓枠で選択してください。※1818サイズは対応不可。

ドア3方額縁(ホワイト)

2枚折りドア・スイングドア用(間柱対応含む)

★+39,000円(税抜)

2枚折りドア・スイングドア用(間柱対応含む)・  
化粧枠付き

★+52,500円(税抜)

3枚引き戸・片引き戸・2枚引き込戸用

★+45,000円(税抜)

3枚引き戸・片引き戸・2枚引き込戸用・  
化粧枠付き

★+58,500円(税抜)

ドア3方額縁(ホワイト)

※FIX窓には対応できません。

ドア4方額縁(ホワイト)

2枚折りドア・スイングドア用  
(間柱対応含む)

★+45,000円(税抜)

※FIX窓には対応できません。

現場高さカット部材

高さカットジョイントセット

+43,000円(税抜)

高さカット用天井廻し縁セット

+6,500円(税抜)

〔対応不可項目〕

●スリムハイミラー

●天井(グレイスブラック柄)

●勾配天井/現場梁欠き天井

●ドア位置移動

●FIX窓

ドア高さカット

天井高さH2150+  
ドア上小壁(H150) ありの場合

+30,000円(税抜)

その他

ジョイントボックス

+1,000円(税抜)

※ジョイントボックスは電気配線の中継接続を  
する箇所で使用される部材です。電気工事が  
が手配することが一般的のため、必ずしもバ  
スルームにて選定いただく必要はありません。

その他

フレキシブル排水管

+4,000円(税抜)

排水エルボ

90°エルボ

90°大曲エルボ

排水エルボ

90°エルボ:1個

90°大曲エルボ:1個

+1,000円(税抜)

ボルト脚掛け部材(1個)

+3,000円(税抜)

ボルトキャップ

-2,000円(税抜)

アジャスターボルト  
固定接着剤

-4,000円(税抜)

※2階設置の場合、浴槽側のボルトのみ  
への対応は不可。

※架台設置の場合、選択できません。

アジャスターボルトキャップ

アジャスターボルト固定接着剤(1液)

ボルトキャップ・  
アジャスターボルト固定用接着剤(1液)  
〈マイナスオプション〉 標準仕様で含まれます。

ボルトキャップ

-2,000円(税抜)

アジャスターボルト  
固定接着剤

-4,000円(税抜)

※「B」設置時・設置方法で架台設置を選定の場合、ボルトキャップ  
は使用できないため、付属していません(接着剤のみとなります)。

リフォーム適合部材

ドア位置移動  
(450・300・200・100mm)

+61,000円(税抜)

※3枚引き戸/2枚引き込戸のドア位置移動はできません。

※H1900の場合、ドア位置移動はできません。

■浴室サイズ別ドア位置移動

2枚折りドア・スイングドア

450mm

300mm

200mm

100mm

1621 (ワイド浴槽以外)

○

○

○

○

1621 (ワイド浴槽)/  
1818/1618

B勝手のみ

B勝手のみ

○

○

1616

B勝手のみ

B勝手のみ

B勝手のみ

B勝手のみ

1316

×

×

B勝手のみ※1

B勝手のみ

1216

×

×

×

B勝手のみ※2

片引き戸

450mm

300mm

200mm

100mm

1621 (ワイド浴槽以外)

A勝手のみ

A勝手のみ

A勝手のみ

A勝手のみ

1621 (ワイド浴槽)/  
1818/1618

×

×

A勝手のみ

A勝手のみ

1616/1316/1216

×

×

×

×

その他

テラスドア用接続枠セット

ホワイト

ブラック

+146,000円(税抜)

※1621・1618・1616サイズのドアA勝手の  
場合のみ対応。

※タオル掛けとは併設できません。

※H1900 (オーダー) は対応不可。

※梁欠きは対応不可。

※現場高さカットは対応不可。

※テラスドア本体は別途手配となります。

勾配天井

勾配天井

W400mm×H200mm下がりの場合

W800mm×H400mm下がりの場合

+73,000円(税抜)

●対応天井:フラット天井

●対応サイズ:全サイズ

●対応高さ:H2000のみ

●対応勝手:全勝手

※その他詳細な設置条件、注意事項、対応不可項目については  
カタログをご覧ください。

スイングドア用FIX窓

●価格はFIX窓のみの変更額です(ドアの金額は含みません)。

●色と面材は、プランニングシートで選択したドアと色色・同素材となります。

800幅腰壁FIX窓

面材:強化ガラス(透明・半透明)のみ

800幅腰壁FIX窓

ホワイト

シルバー

ブラック

+103,500円(税抜)

※1818・1316・1216サイズは対応不可。

※A勝手は対応不可。

※強化ガラス面材(透明/半透明)のみ対応可。

※H2150(ドア高さ2000+ドア上小壁高さ150)  
は800幅腰壁FIX窓に対応できません。

※ドア位置移動は対応できません。

600幅全高FIX窓

面材:強化ガラス(透明・半透明)のみ

600幅全高FIX窓

ホワイト

シルバー

ブラック

+146,000円(税抜)

※1316・1216サイズは対応不可。

※A勝手は対応不可。

※強化ガラス面材(透明/半透明)のみ対応可。

※H2150(ドア高さ2000+ドア上小壁高さ150)  
は600幅全高FIX窓に対応できません。

※ドア位置移動は対応できません。

その他 [オーダー](#)については、「オフローラ」カタログ設計資料編をご覧ください。

[オーダー](#) (特注対応) 同士の組み合わせは対応不可。

オフローラ-⑦

オフローラ-⑧