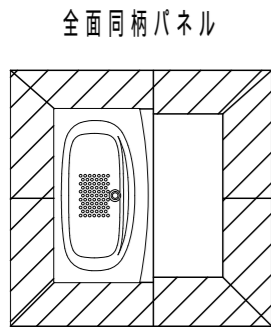


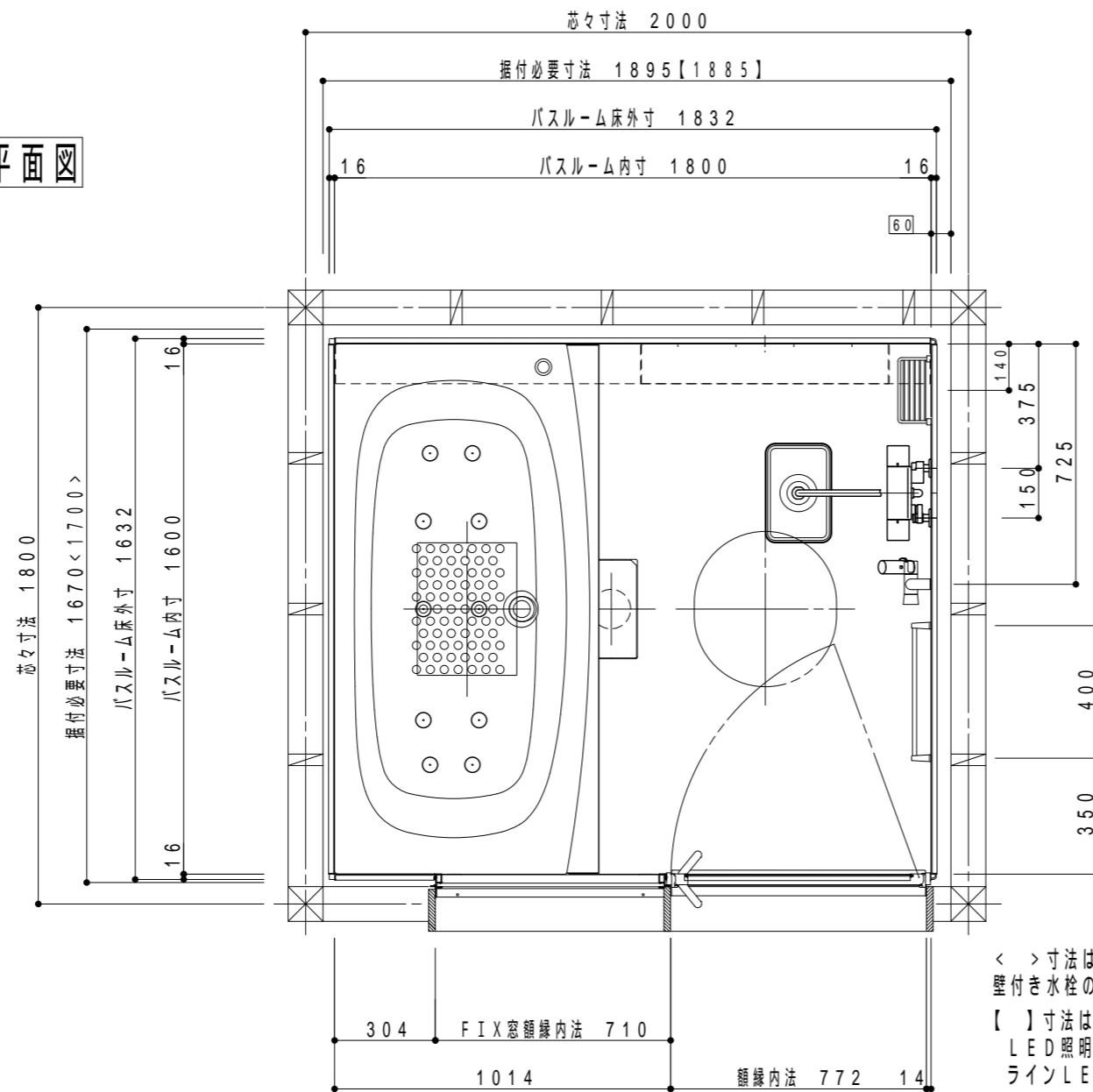
組合せ部材一覧表

No	品名	数	仕様
1	床	1	御影ブラック 柄付 ささっとキレイ排水口
2	エプロン	1	アズールグレー
3	カウンター	1	ガラスオバイザーカウンター アズールグレー ガラスオダブルカウンター アズールグレー
4	壁	1	アイスラックブラウン
5	天井	1	フラット天井(グレイスホワイト) 化粧鋼板製 暖房換気乾燥機用 フラットライン照明 カビシャット暖房換気乾燥機 100V
6	マウント弓型浴槽	1	有機ガラス系人造大理石 保温付 浴槽容量: 310L ポップアップ排水 色: グロスホワイト リゾートバブル
7	ドア	1	ライトインドア シルバー 透明強化ガラス
8	照明		フラットライン照明
9	収納棚	1	ワイヤーシェルフ 3段
10	照明用電源BOX	1	
11	オーバーヘッドシャワ	1	エステケアシャワー メタルハンドル ハイメタルホース
12	タオル掛B	1	メタル L=400mm
13	スライドバー	1	握りバー兼用Nタイプ メタル L=1000
14	特注FIX窓	1	硝子: 浴槽縁 枠: アルミ製シルバー 強化ガラス面材(透明)
15	シリコン	1	グレー
16	補強セット	1	オーバーヘッドシャワー用
17	裏配管A	1	
18	補強プレートセット	1	
19	制御ボックス	1	リゾートバブル用
20	エアポンプ	1	リゾートバブル用
21	配管セット	1	リゾートバブル: エアポンプ用
22	裏裏配管セット	1	リゾートバブル用

平面図



全面同柄パネルとなります。



主な仕様

- ・基本商品
- ・同梱部品

パナソニックバスルーム L-CLASS

排水トラップ 樹脂製 封水50mm 接続口: 50A (バス兼用トラップ)
排水管 塩ビ製 50A 先端カット
リゾートバブルご注意 AC100V 89W

換気設備なしの場合でも、天井裏スペースは280mm以上必要です
後付けガラス窓カウンターを手配する場合は、付属の寸法確認表に従って、窓枠寸法の測定が必要となります。
(浴室設置後の手配となり、取付も後日となります)

< >寸法はTheシャワー、
壁付き水栓の場合を示します。
【 】寸法はピンホールライン
LED照明もしくはウォール
ラインLED照明を選択した場合

707:01 部位: 浴室

Panasonic

図名
パナソニックバスルーム L-CLASS 1618 AR 20
縮尺: 1/30

代理店様名(ご担当)

販売店様名(ご担当)

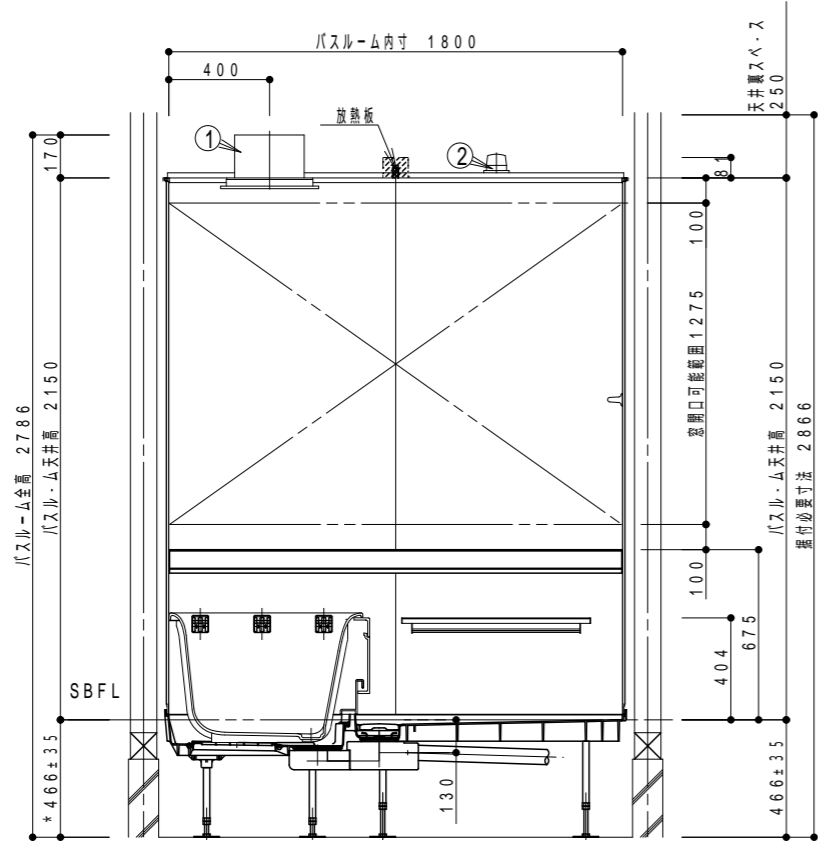
担当

提案NO.

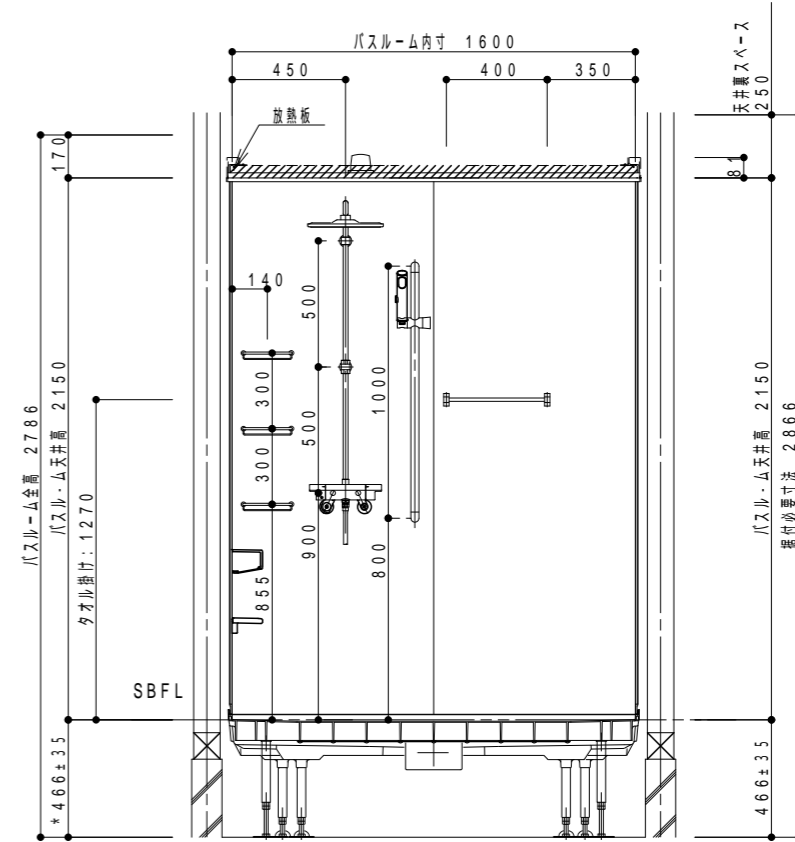
WUH96A - 1/4

リクエストNo: WV6ZPH

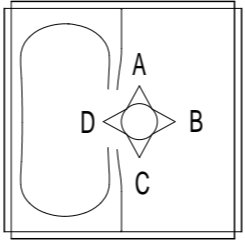
A 方向



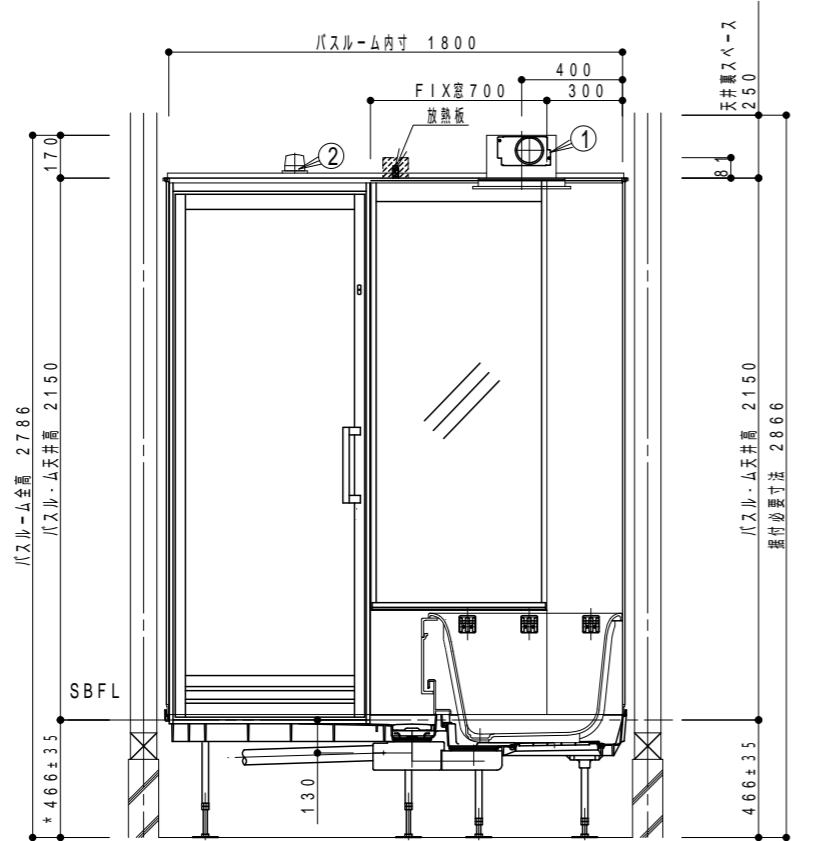
B 方向



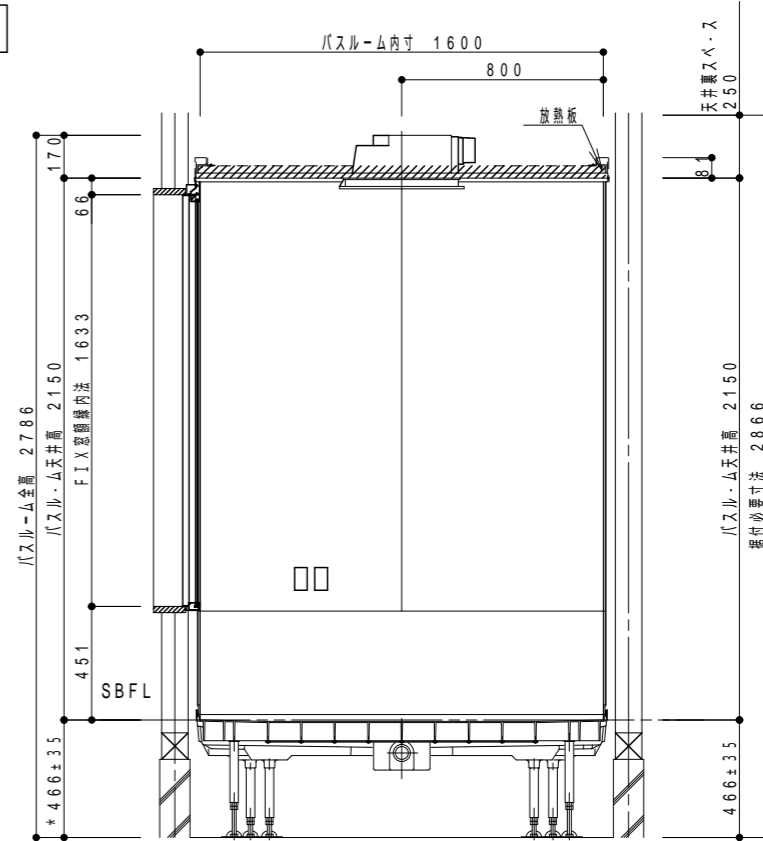
リゾートパブルの場合は
天井裏スペースが
280mm以上必要です。



C 方向



D 方向



707:01 部位: 浴室

Panasonic

図名
パナソニックバスルーム L-CLASS 1618 AR 20
縮尺: 1/30

代理店様名 (ご担当)

販売店様名 (ご担当)

()

()

担当

提案NO.

WUH96A - 2/4

リクエストNo: WV6ZPH