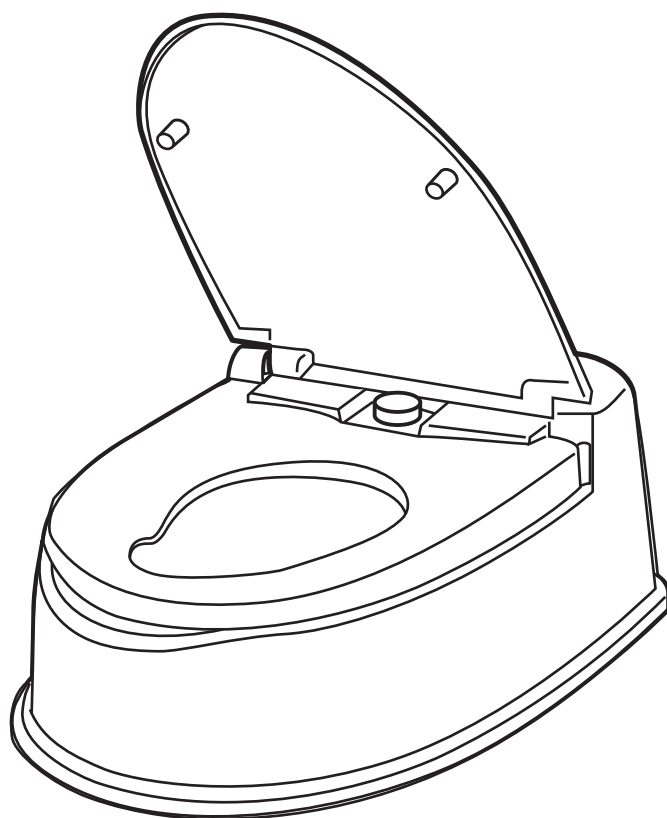


取扱説明書

洋風便座 両用型 デラックス

品番 VALTY8BE



ご使用になる前に必ずお読みください。

最大使用者体重:100kg以下

●安全上のご注意	P2・3	●保証とアフターサービス	P5
●各部の名称、仕様、寸法図	P3	●お客様ご相談窓口のご案内	P6
●設置方法、お手入れ方法	P4	●保証書	P7・8

このたびは、洋風便座 両用型デラックスをお買い上げいただき、まことにありがとうございます。

この取扱説明書をよくお読みのうえ、正しくお使いください。

特に「安全上のご注意」(P2～P3)は、ご使用前に必ずお読みいただき、安全にお使いください。

お読みになったあとは、保証書と一緒に大切に保管し、必要なときにお読みください。

保証書は、「お買い上げ日・販売店名」などの記入を必ず確かめ、販売店からお受け取りください。

■ 安全上のご注意 ■

必ずお守りください。

お使いになる人や他の人への危害、財産への損害を未然に防止するために、必ずお守りいただくことを、次のように説明しています。

- 表示内容を無視して誤った使い方をしたときに生じる危害や損害の程度を、次の表示で区分し、説明しています。



警告

この表示の欄は、「死亡または重傷などを負う可能性が想定される」内容です。



注意

この表示の欄は、「傷害を負う可能性または物的損害が発生する可能性が想定される」内容です。

- お守りいただく内容の種類を、次の絵表示で区分し、説明しています。
(下記は絵表示の一例です。)



このような絵表示は、してはいけない「禁止」内容です。



このような絵表示は、気をつけていただきたい「注意喚起」内容です。



このような絵表示は、必ず実行していただく「強制」内容です。



警告



必ず守る

- 座る際や、使用後立ち上がろうとする際などに、ご使用者自身が身体の安全性を十分に確保できない場合は、介助者が付き添う。

転倒や、ケガをするおそれがあります。



分解禁止

- 改造したり部品の代用品は使用しない。

本体が正常にはたらかず、破損またはケガをするおそれがあります。



必ず守る

- 装着許容寸法に適合する、段差のある和式トイレで使用する。

守らないと、破損や転倒し、ケガをするおそれがあります。



禁止

- フタに腰掛けたり乗ったり、また、開いてもたれたりしない。

本体が破損するおそれがあります。

- トイレの用途以外には使用しない。

子供の遊び道具や踏み台等として使用すると、破損またはケガをするおそれがあります。

- 体重が100kgを超える方は、使用しない。

本体が破損し、ケガをするおそれがあります。



注意



必ず守る

- 便座を開閉する際、便座・便フタが倒れてこないことを確認する。

倒れると指などははさんで、ケガをすることがあります。



禁止

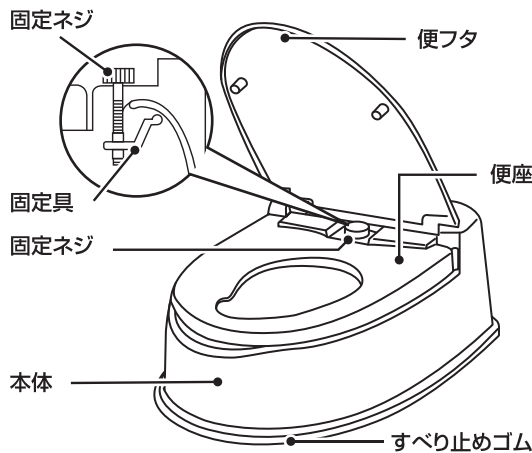
- 火気に近づけない。

火災や変形の原因になります。

- 屋外に放置したり、直射日光に当てたりしない。

色あせやびび割れの原因となります。

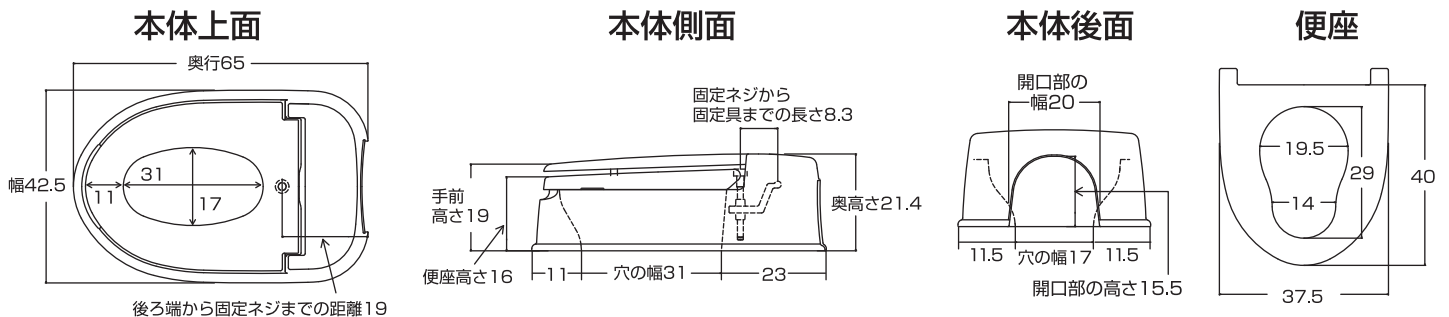
各部の名称



仕様

製品名	洋風便座 両用型 デラックス
製品品番	VALTY8BE
色調	ベージュ
製品重量	2.1kg
サイズ(cm)	幅42.5×奥行65×高さ21.4 (便座までの高さ19)
材質	本体・便座・便フタ：ポリプロピレン 固定ネジ・固定具：ABS樹脂
付属品	洋風便座専用便座カバー1枚

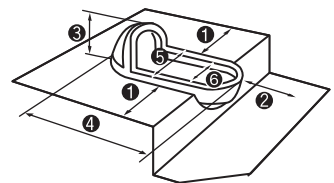
寸法図(cm)



■段差のある和式便器に装着してください。

装着許容寸法

- ① 10cm以上
- ② 5cm以上
- ③ 床上高さ 19cm以下
- ④ 63cm以下
- ⑤ 35cm以下
- ⑥ 18cm以上

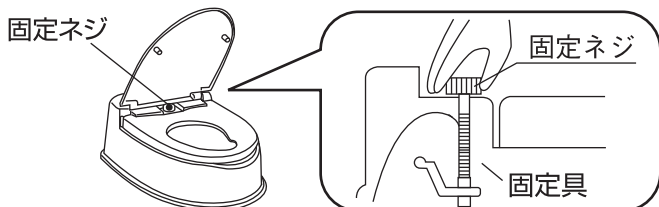


設置方法

段差のある和式便器専用(工事不要)

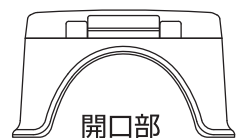
和式トイレの水洗・非水洗どちらでも使えます。便器を取りはずせない場合(床が陶磁タイルやコンクリート)や、取りはずしたくない場合にお使いください。

1 固定ネジをゆるめる



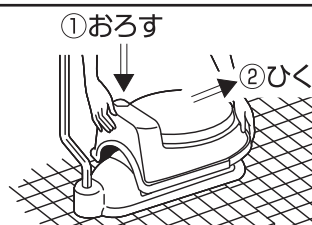
2 洋風便座をセットする...①

- 和式便器前方の丸いふくらみと、本製品「洋風便座」の後面開口部のふくらみがあうようにして、床面におろします。



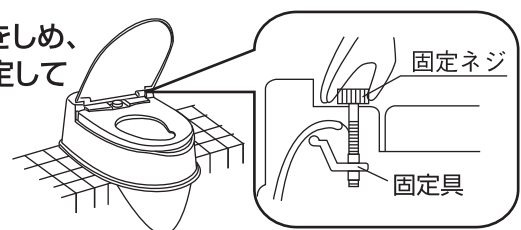
3 洋風便座をセットする...②

- そのまま、本製品「洋風便座」が和式便器の前方の丸いふくらみにあたるまで引きます。



4 固定ネジをしめる

- 固定ネジをしめ、便器に固定してください。



■ お手入れ方法 ■

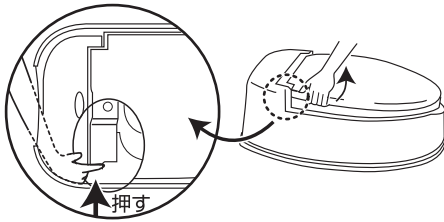
1 便フタ・便座は取りはずして洗えます。

取りはずし方

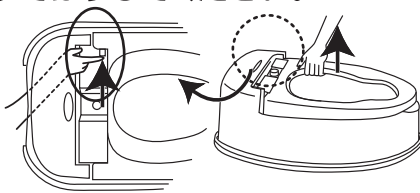
①固定ネジをゆるめて本製品「洋風便座」を便器からはずしてください。



③背面の切り込みより手を入れて、図のようにヒンジピンの先端を押しながら、フタを上引き上げてはずしてください。



⑤また背面の切り込みより手をいれて、図のようにヒンジピンの先端を押しながら、便座を上引き上げてはずしてください。



②はずした便座を新聞紙等の敷物の上のせて作業してください。



④便フタをとると図の部品が出てきますのでなくさないようにしてください。

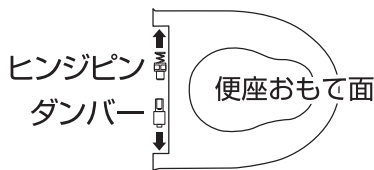


⑥便フタと同様にダンパーとヒンジピンがでてきますので、なくさないようにしてください。

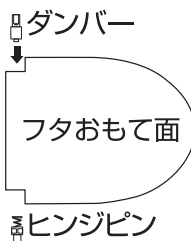


取り付け方

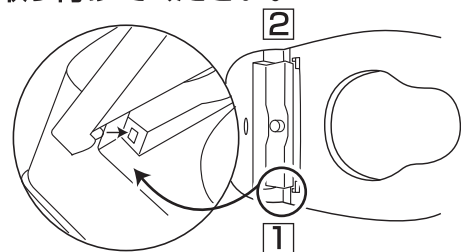
①図のように便座の穴にヒンジピンとダンパーを差し込んでください。



③次に便フタの穴に差し込んでください。



②便座に付けたダンパーの先端をまず下図の①の位置にある本体の穴に差し込んで、次にヒンジピンの先端をおさえながら②の位置にある本体の穴に取り付けてください。



④便フタも同様にダンパーの先端を下図①の位置にある本体の穴に差し込み、ヒンジピンの先端をおさえながら、②の位置にある本体の穴に取り付けてください。



ご注意

■磨き粉、たわし等を使用しないでください。

傷がつき、汚れが落ちにくくなります。

■シンナー、ベンジン等は使用しないでください。



日頃のお手入れに別売で次の製品も用意しています。



洋風便座専用便座カバー
品番:VALTBCSB

■ 保証とアフターサービス ■

●保証書について

保証書はこの取扱説明書についておりますので、必ず「販売店名、購入日」などの記入をお確かめになり、保証内容などをよくお読みいただき、大切に保管してください。

保証期間はご購入日より1年間です。

ただし、一般家庭用以外に使用された場合は保証期間内でも有料修理とさせていただきます。

●補修用性能部品の保有期間

当社は洋風便座の補修用性能部品を製造打切り後、5年間保有しています。

性能部品とは、その製品の機能を維持するために必要な部品です。

●修理を依頼される時

●保証期間中は

ご購入の販売店まで、品名、品番、ご購入日、故障の状況(できるだけ具体的に)、ご住所、お名前、お電話番号、修理ご希望日をご連絡ください。

保証の規定に従って修理させていただきます。

●保証期間を過ぎているときは

ご購入の販売店にご相談ください。

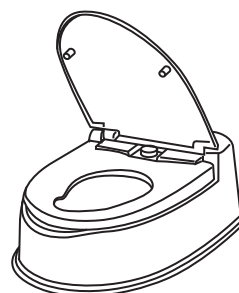
修理によって機能が維持できる場合は、ご希望により有料修理させていただきます。

公的介護保険制度購入対象商品

※申請の際にコピー、または切り取ってご使用ください。

洋風便座 両用型
デラックス

品番:VALTY8BE



パナソニック エイジフリー株式会社

お客様ご相談窓口のご案内

修理・お手入れ・お取扱い・工事などのご相談は、
まずお買い求めの販売店・工事店へお申し付けください。

商品・お取扱いなどのご相談は

パナソニック エイジフリー株式会社

フリーダイヤル



0120-365887

●受付時間 9:00~12:00 (土、日、祝日休み)
13:00~17:00

<https://sumai.panasonic.jp/agefree/products>

【ご相談窓口における個人情報のお取り扱い】

パナソニック株式会社およびグループ関係会社は、お客様の個人情報をご相談対応や修理対応などに利用させていただき、ご相談内容は録音させていただきます。また、折り返し電話をさせていただくために発信番号を通知いただいております。なお、個人情報を適切に管理し、修理業務などを委託する場合や正当な理由がある場合を除き、第三者に開示・提供いたしません。個人情報に関するお問い合わせは、ご相談いただきました窓口にご連絡ください。

パナソニック エイジフリー株式会社

本社 〒571-8686 大阪府門真市大字門真1048 代表 TEL06(6908)8122