



歩行サポート手すりスーディ<屋内用>の新商品 ひろがるシリーズのご紹介

2021年5月に歩行サポート手すりスーディ<屋内用>の追加ユニットを発売しました。
今回は、新商品の特長についてご紹介します。

豊富な組み合わせで部屋から部屋へ ひろがる、ひろげる、安心手すり

追加した4つのユニットは既存のスーディ<屋内用>に連結できるので、
一連の長い手すりを工事不要で設置できるようになりました。

■ 既存品


2020年 10月発売

スーディ<屋内用>



■ ユニット

1 屋内用標準ベース	2 屋内用端支柱	3 屋内用端手すり
 サイズ:60×90cm		



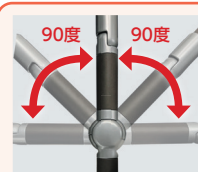
■ 5/21新発売追加ユニット

4 屋内用ミドルベース	5 屋内用回転連結支柱	6 屋内用手すり 930	7 屋内用手すり 620
 サイズ:60×70cm		 93cm	 62cm



このようなお困りごとはありませんか？

- ・手すりがあるけれど手から離れるところがあるので不安…
- ・段差につまずいて転んでしまいケガをしないか心配…
- ・天井や床に突っ張るタイプの手すりだと強度が心配…



回転連結支柱

左右90度ずつ
角度調整ができ、
コーナーにも
対応できます。

お困りごとと解決します!!!

長い廊下に対応。
コーナーもスッキリ!



寝室から隣の部屋への
移動も安心



つまずくことが心配な
段差にも対応

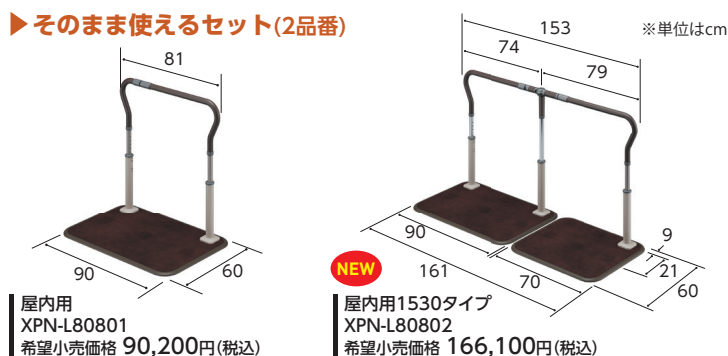


高齢者の転倒・転落事故の約80%は自宅で起こっています。
スーディ<屋内用>ひろがるシリーズは、
様々な住環境に合わせて設置できるので、自宅でも安心して歩行ができます。

居室内を安心して移動ができると、生活や行動範囲が広がります!

安心の安定感で自立を支援します！

▶そのまま使えるセット(2品番)




ベースは段差を感じさせない安心設計
ベッドサイドでの立ちあがりなどもサポート！




Point. 1 両足が乗るひろびろベース

60cmのベースは廊下幅にぴったり



壁に近い支柱位置と
ちょうどいいベースサイズ



両方の足がベースに乗るから抜群の安定感！



同居人などの車いす(60cm)の通行も可能な使い勝手の良さ

Point. 2 端から端までつかみやすく安定

やさしい端部だからどこでもつかみやすい



つかみやすく、服の袖口に引っかかりにくいやさしい形状



回転連結支柱の上部にもぎれるから、手すりから常に手を離すことなく、にぎり続けられる

握りやすい被覆付きの手すりφ35mm

高さ85cmまで調整可能だから背の高い方でもつたい歩きやすい



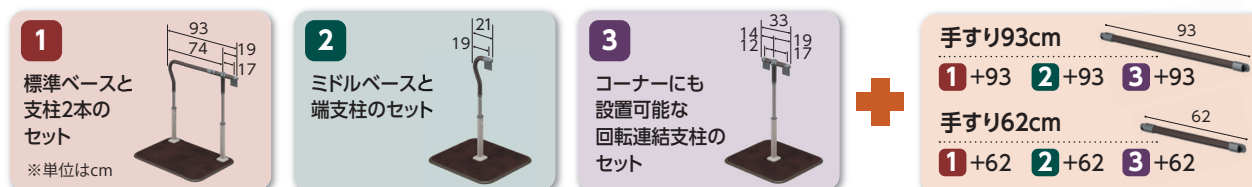
Point. 3 なだらかな傾斜でつまずきにくい

厚さ1.1cmの薄いベースでつまずきにくい



ベースの縁ゴムはなだらかなので、すり足でもつまずきにくく安心して移動できます

■ 3つの支柱セットと2サイズの手すりの組み合わせからなる9つのセットで自由に連結



組み合わせ例

長い廊下のコーナーに設置

1 + 2 + 3 × 2
+ 手すり62cm 3本



直線にすると最大4mまで連結できます。ベースの上から支柱を取りつけることができるので設置も簡単です。

パナソニックは「自立支援を手すりで支える」をコンセプトに今後も手すり商品のラインナップを強化していきます。

次回は

入浴用品のお手入れ方法
をご紹介します



詳細は「介護・生活快適商品
カタログ2020-2021」
をご覧ください。
上記品揃え以外にも取り揃えております。

ご利用は

当社商品をわかりやすくご紹介 下記QRよりご覧ください。

▶ひろがるシリーズの
特長をご紹介



▶スーディ屋内用の
特長をご紹介



▶ご自宅の様々なシーンでの
ご提案動画



※データ通信料は、お客様負担となります。※お使いになる機器によってはご覧いただけない場合がございます。あらかじめご了承ください。

パナソニック エイジフリー株式会社

〒571-8686 大阪府門真市大字門真1048

<http://sumai.panasonic.jp/agefree/products>

法人のお客様 製品・在庫に関するお問合せ TEL06-6908-8141
個人のお客様 製品に関するお問合せ

0120-365887 受付 9:00~12:00/13:00~17:00
時間 (土、日、祝日休み)

このチラシの記載内容は2021年6月現在のものです。