

アセスメントチェックシート




ご不便・お困りご
とありませんか？



○を記載

手すり

有り 無し 不足

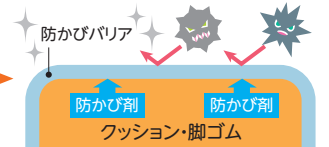


該当すれば☑

- 1 洗い場での立ち座りがつらい**
浴室で一番多いお困り事なんです。今お使いのいすが低すぎるのが原因で、膝への負担が大きくなっています。また、よく市販されているプラスチックのいすは、滑りやすく危険なんです。シャワーチェアなら、高さを調整できますし、背もたれ付やひじ掛け付がありますので、楽になります。バランスを保ちやすくなります。
- 2 浴槽に入りにくい**
浴槽に入る動作は、足を高く上げる動作と、洗い場と浴槽の高さが異なる2つが必要で、バランスが崩れやすいですね。洗い場と浴槽の高さを揃える方法があります。例えば、浴槽内いすを活用。動作を小さく単純にすれば、浴槽に入りやすくなりますよ。
- 3 洗い場で滑って転びそうになる**
濡れていたり、石鹸の泡があるので、洗い場はとても滑りやすいんです。特に、タイルの場合は滑りやすいし、転んだ場合にも硬いので危険なんです。今は滑りにくくなっているタイルもありますし、介護保険の対象にはなっていませんが、滑り止めのマットもありますので、いかがでしょうか？



かび菌の内部への増殖をブロック



メモ



こんな解決策はいかがでしょう？

シャワーチェア

ワンタッチおりたたみ

.....



浴槽台

やわらかクッション

.....



入浴グリップ

浴槽への出入りをサポート


.....



すべり止めマット

高いグリップ力

.....



お客様名	様	チェック日	年	月	日
販売店名		担当者名			
ケアマネジャー(CM)	事業所名:				担当者名:

記載、2枚コピー後、1枚をお客様に、1枚をCMに、原紙が控えです