

Stella Fit

快眠マットレス ステラフィット

取扱説明書

お買い上げいただき、まことにありがとうございます。

●この取扱説明書をよくお読みのうえ、正しくお使いください。

特に「安全上のご注意」は、ご使用前に必ずお読みいただき、安全にお使いください。

●お読みになったあとは、大切に保管し、必要なときにお読みください。

PN-S120001 (レギュラーサイズ)

PN-S120003 (ナローサイズ)

PN-S120002 (ショートサイズ)

PN-S120004 (ナローショートサイズ)

安全上のご注意

この安全上のご注意をよくお読みのうえ、正しくお使いください。

人への危害、財産の損害を防止するため、必ずお守りいただくことを説明しています。

【表示マークの説明】

※誤った使いかたをしたときに生じる危害や損害の程度を次の表示マークで区分し、説明しています。



警告

「死亡や重傷などを負うおそれがある内容」です。



注意

「軽傷を負うことや、財産の損害が発生するおそれがある内容」です。

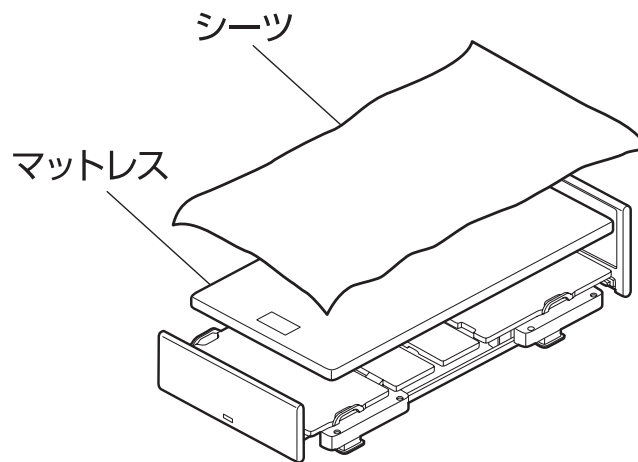


警告

- 火気または高温のものに近づけない。
火災および変形・変質の原因となります。
- マットレスの上で跳びはねない。
- マットレスの上に人が乗った状態でベッドを移動しない。
- 分解・改造を行わない。
以上のことを守らないと、事故やケガの原因となります。
- 身体の挟み込みに注意する。
サイドレールやベッド用グリップを併用する場合、
ベッドとマットレスのすき間に体を挟まれてケガをする
おそれがありますので、マットレスはベッドのサイズに
合ったものを選んでください。
- 梱包用の袋やマットレスカバーをかぶらない。
窒息するおそれがあります。

- 心臓マッサージなどの処置が予測される方は使用しない。
本マットレスは身体を柔らかく支え保持するのが特徴ですので、心臓マッサージなど固い床の上で行う医療行為には向きません。
 - 無理に折り曲げない。
 - 曲げた状態で放置しない。
 - 無理な力をかけない。
 - 日のあたる場所に放置しない。
 - 日のあたる場所で使用しない。
 - 砂・ほこりの多い場所に放置しない。
- 以上のことを守らないと、破損・変形・変質・変色の原因となります。

⚠ 注意



- Panasonicのマークを表面に向けて、”おもて・あし側”に合わせて使用する。
 - 裏面（硬い面）の足側に凹凸があることを確認する。
 - 使用前にマットレスの上に異物がないか確認をする。
 - 一般のマットレスや布団と重ねて使用しない。
 - マットレスの上に厚手の布団などを敷かない。
 - マットレスのカバーは必ず掛ける。
- 以上のことを守らないと、本来の寝心地を損なう原因となります。



仕様

品名	快眠マットレス ステラフィット			
品番	PN-S120001	PN-S120002	PN-S120003	PN-S120004
タイプ	レギュラー	ショート	ナロー	ナローショート
寸法(mm)	幅910x長さ1910x厚さ80	幅910x長さ1810x厚さ80	幅830x長さ1910x厚さ80	幅830x長さ1810x厚さ80
質量(kg)	6.0	5.7	5.8	5.5
構造	平型(クッションは3層構造)			
材質	カバー【側地】：ポリエステル100% クッション【詰物】：1層目/2層目(端座位部)/3層目：ウレタン 75% 2層目(中央部)：指定外繊維(プレスエア) 25%			

カバーへは「制菌」加工を施してあり、清潔で快適な寝具環境を実現します。



お手入れ方法

つねに清潔に保てるよう、定期的に風通しがよく、日のあたらない場所で干し、汚れが目立つ場合は洗濯をしてください。

※日のあたる場所で干さないでください。破損・変形・変質・変色の原因となります。




● 洗淨のしかた

- カバーとクッションでは洗淨のしかたが異なります。分けて洗ってください。
- 洗濯水の温度は40℃以下、乾燥温度は80℃以下としてください。
- シンナーやベンジン、アルコールなどの揮発性のものは使用しないでください。変質・変色・傷みの原因となります。
- たわし、みがき粉およびブラシは使用しないでください。傷みの原因となります。
- クッションの洗淨には中性洗剤を使用してください。中性洗剤以外の洗剤を使用すると、変質・変色・傷み・割れの原因となります。

● カバー ● 右記の洗濯表示を守って洗濯してください。



- クッション ● シャワー水などで水洗いを行ってください。
- 機械を使用する場合は、ポリッシャーなどの使用は避けてください。
- 手洗いの場合は、水を含んだままマットを持ち上げたり、移動すると割れることがありますのでご注意ください。
- オゾン消毒は行わないでください。
- 乾燥時はタンブルドライ機は避け、静止乾燥（日陰干し）を行ってください。

 警告	<ul style="list-style-type: none"> ● マットレスを乾燥するときには、ストーブなど火気・高温のものに近づけない。 火災や破損・変形・変質・変色の原因となります。
 注意	<ul style="list-style-type: none"> ● マットレスを移動させるときは、両手で挟み込むようにして持つ。 ぶら下げると、クッションが破損する原因となります。 

● マットレスを使用しないときの注意（保管上の注意）

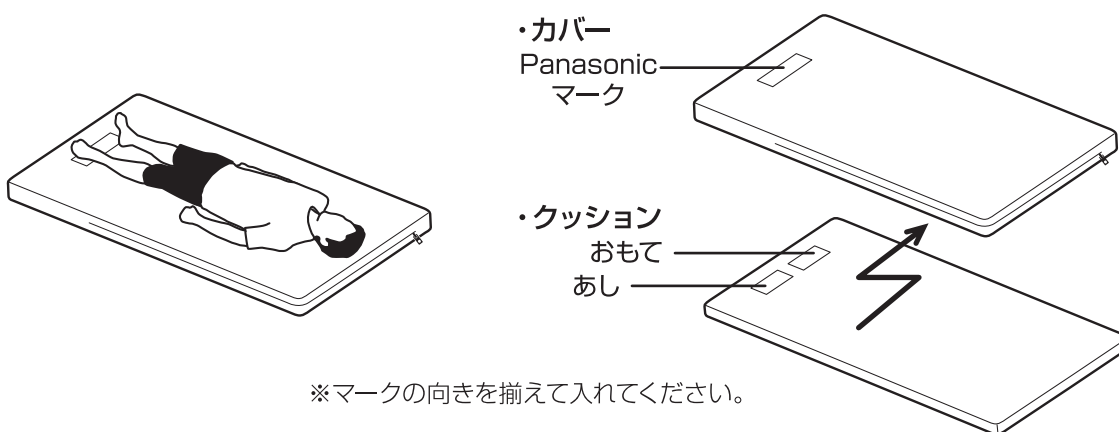
- 積重ねた状態や、重いものが上に置かれている状態、また曲がっている状態で保管しないでください。
- 高温、多湿、ほこりの多い場所、自動車の排気ガスが入り込む場所、火気のある場所、日のあたる場所での保管は避けてください。破損・変形・変色の原因となります。



使いかた

① マットレスをベッドに設置する。

- 本マットレスは、表面・裏面・頭側・足側があります。
- 本マットレスは、片面のみ使える仕様であり、両面が使える仕様ではありません。
向きを間違えると本商品の性能（体圧分散性、動きやすさ）が十分に発揮されません。
- カバーのPanasonicのマークの指示に従って”おもて・あし側”に合わせて使用してください。
- 洗濯等にて、カバーからクッションを取り外した場合は、”おもて・あし”の表示に合わせてカバー取付けてください。



② マットレスにシーツを敷く。

- シーツ以外の敷物を敷くと、体圧分散性能が低下します。
- マットレスの汚れを防ぐために、シーツを定期的に洗濯してください。

お客様ご相談窓口のご案内

ご相談窓口における個人情報のお取り扱い

パナソニック株式会社およびグループ関係会社は、お客様の個人情報をご相談対応や修理対応などに利用させていただき、ご相談内容は録音させていただきます。また、折り返し電話をさせていただくために発信番号を通知いただいております。なお、個人情報を適切に管理し、修理業務等を委託する場合や正当な理由がある場合を除き、第三者に開示・提供いたしません。個人情報に関するお問い合わせは、ご相談いただきました窓口にご連絡ください。

**お手入れ・お取扱いなどのご相談は、
まずお買い求めの販売店へお申し付けください。**

**商品・お取扱いなどのご相談は
パナソニック エイジフリー株式会社**



0120-365887

●受付時間 9:00~17:30 (土、日、祝日休み)

<http://sumai.panasonic.jp/agefree/products>

パナソニック エイジフリー株式会社

本社 〒571-8686 大阪府門真市大字門真1048

©Panasonic AGE-FREE Co.,Ltd.2015-2016