

保管用

保証書付き

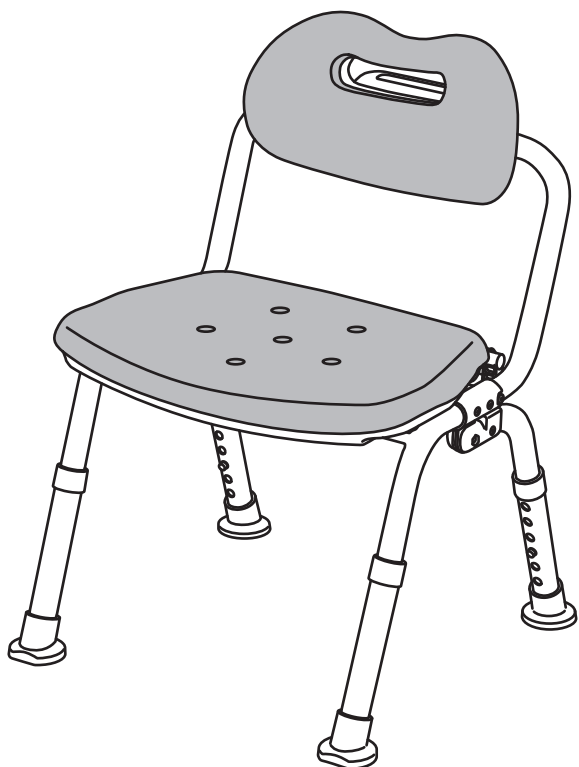
介護保険
購入対象
品目

取扱説明書

シャワーチェア [ユクリア]

ミドルワンタッチ (おりたたみ)

品番 PN-L42211



もくじ

●安全上のご注意	2
●各部の名称	4
●商品寸法図	4
●ご使用方法	5
●お手入れ方法	7
●仕様	8
●保証とアフターサービス	9
●お客様ご相談窓口のご案内	10
●保証書	裏表紙

ご使用になる前に必ずお読みください。

最大使用者体重: 100kg以下

このたびは、シャワーチェア [ユクリア] をお買い上げいただき、まことにありがとうございます。

- 取扱説明書をよくお読みのうえ、正しく安全にお使いください。
- ご使用前に「安全上のご注意」(2・3ページ)を必ずお読みください。
- 保証書は「お買い上げ日・販売店名」などの記入を確かめ、取扱説明書とともに大切に保管してください。

安全上のご注意

必ずお守りください。

人への危害、財産の損害を防止するため、必ずお守りいただくことを説明しています。

■誤った使い方をしたときに生じる危害や損害の程度を区分して、説明しています。



警告

「死亡や重傷などを負うおそれがある内容」です。



注意

「傷害を負うことや、財産の損害が発生するおそれがある内容」です。

■お守りいただく内容を次の図記号で説明しています。(次は図記号の例です)



してはいけない内容です。



実行しなければならない内容です。

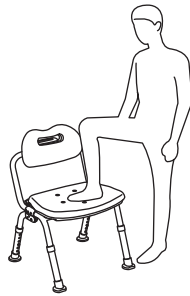


警告



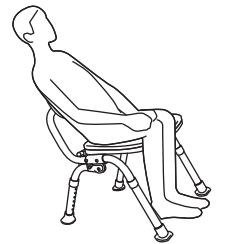
禁止

■座面の上に立ったり
脚をかけたり
飛び乗ったりしない。
転倒してケガをする
おそれがあります。



禁止

■上体を後方に大きくのけぞらせて
背もたれに体重を
かけすぎない。
転倒してケガをする
おそれがあります。



禁止

■故意にゆすらない。
転倒してケガをする
おそれがあります。



禁止

■体重が100kgを越える方は
使用しない。
本体が破損し
ケガをするおそれがあります。



禁止

■浴室の洗い場以外で使用しない。
転倒してケガをする
おそれがあります。



禁止

■商品梱包用のポリ袋や
シートをかぶらない。
窒息するおそれがあります。



禁止

■浴室内で使用する
チェア以外の用途で使用しない。
子供の遊び道具や踏み台等として
使用すると破損やケガのおそれがあります。



禁止

■人が座っている状態で本体を
移動させたり引きずったりしない。
転倒してケガをする
おそれがあります。



禁止

■横方向に強い力をかけない。
転倒してケガをする
おそれがあります。



禁止

■座面の水抜き穴に手指や足指を
入れない。
指が抜けなくなり
ケガの原因になります。



禁止

■座面の中央以外に座らない。
座面のフチに座る、背もたれに座るなど
座面中央以外に座ると、製品が破損したり
転倒してケガをするおそれがあります。



禁止

■2人以上同時に座らない。
転倒してケガをする
おそれがあります。



必ず守る

■チェアをおりたたむときに指を
はさまいように注意する。
ケガをするおそれがあります。



必ず守る

■座面が確実にロック
されていることを確認する。
転倒してケガをする
おそれがあります。



分解禁止

■絶対に分解したり、修理、改造はしない。部品の代用品は使用しない。
本体が正常にはたらかず、破損やケガのおそれがあります。
修理はお買い上げの販売店にご相談ください。

警告



■浴室床の、平らで安定した場所に置いて使用する。
不安定な場所に置くと転倒してケガをするおそれがあります。

必ず守る



■チェアが完全に開き座面が水平となっていることを確認して使用する。
水平でない状態で使用するとチェアが不安定となり転倒してケガをするおそれがあります。

必ず守る



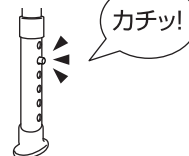
■4脚とも同じ高さに調整する。
本体が不安定になり転倒してケガをするおそれがあります。

必ず守る



■高さ調整時には、調整脚パイプの調整ピンを確実に固定する。
本体が不安定になり転倒してケガをするおそれがあります。

必ず守る



注意



■水中に沈めて使用したり洗わない。
腐食の原因になりパイプが破損しケガをするおそれがあります。不安定になるためケガをするおそれがあります。

禁止



■背もたれを手すり代わりにして身体を支えたりしない。
本体が転倒し、ケガをするおそれがあります。

禁止



■タワシや磨き粉、研磨剤入りのスポンジ等、あるいは塩素系洗剤、酸・アルカリ性洗剤、シンナー、クレゾール等は使用しない。
プラスチックが劣化または破損しケガをするおそれがあります。

禁止



■塩素系薬剤をかけたの殺菌・消毒および、温泉水や硫黄系の入浴剤を使用しない。
腐食の原因になりパイプが破損しケガをするおそれがあります。

禁止



■屋外に放置したり直射日光に当てたりしない。
色あせや、本体が破損し、ケガをするおそれがあります。

禁止



■熱湯(60度以上)をかけない。
本体が破損し、ケガをするおそれがあります。

禁止



■サウナで使用しない。
本体が破損したりやけどの原因になります。

禁止



■火気に近づけない。
火災や変形の原因となります。

禁止



■解除レバーに無理な力を加えたり身体を支えたりしない。
解除レバーが破損し転倒やケガをするおそれがあります。

禁止



■脚ゴムが確実に取り付けられていることを確認する。
脚ゴムがはずれていると、滑りやすく転倒してケガをするおそれがあります。また、浴室の床にキズがつく原因になります。

必ず守る



■調整ピンを強く押しすぎるとボタンがもどらなくなるので注意する。
本体が破損し、ケガをするおそれがあります。

必ず守る



■定期的にネジのゆるみなど各部に異常がないか点検する。
本体が正常にはたらかず破損またはケガをするおそれがあります。

必ず守る



■ご使用前、ご使用後は床やシャワーチェアについた石鹸やシャンプーを洗い流す。
石鹸やシャンプーがついているとすべりやすく、転倒してケガをするおそれがあります。

必ず守る



■中性洗剤のうすめ液をスポンジかやわらかい布にふくませて洗った後洗剤が残らないように水洗いし乾いた布で水分をふき取る。
洗剤がついているとすべりやすく、転倒してケガをするおそれがあります。

必ず守る

各部の名称

背もたれクッション(P7)

※取りはずしできます。

脚パイプ(P5)

調整脚パイプ(P5)

脚ゴム

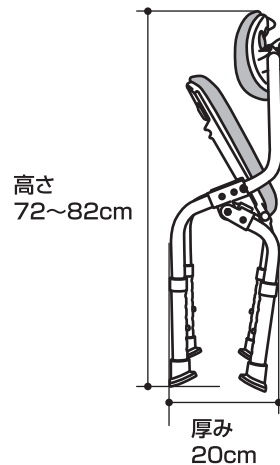
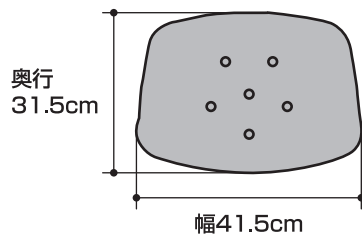
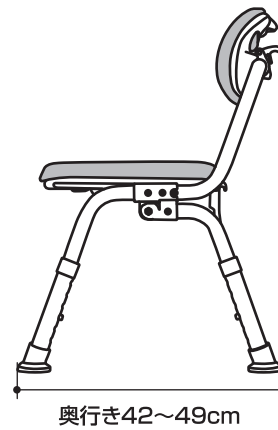
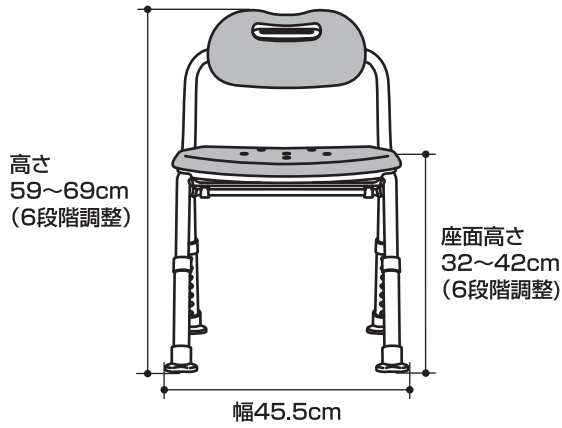
座面クッション(P7)

※取りはずしできます。

調整ピン(P5)

解除レバー(P6)

商品寸法図

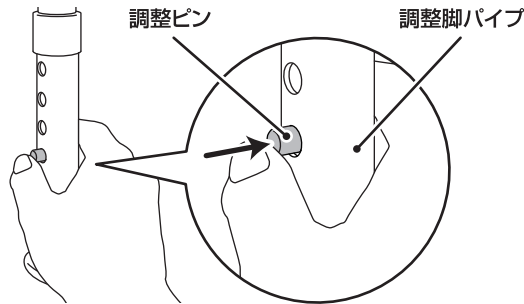


■ ご使用方法 ■

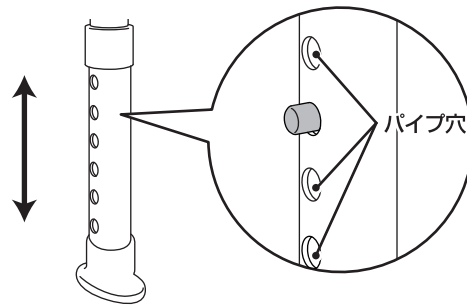
- このシャワーチェアは浴室の洗い場でシャワーを浴びたり、体を洗ったりする際にご使用ください。
- 身体状況などに合わせて、使いやすい高さに座面の高さを調整してください。
座面高さは32～42cmのあいだで6段階で調整できます。(2cm間隔)

1 座面の高さを調整する

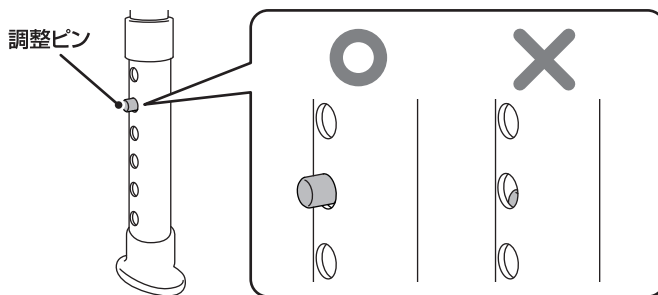
①調整ピンを押し、ロックをはずしてください。



②調整脚パイプを上下にスライドさせ、
使いやすい高さのパイプ穴に調整ピンを合わせてください。
高さを合わせると調整ピンが外に押し出され高さが固定されます。



③調整脚パイプが固定されていることを確認してください。



調整ピンが隠れて見えない場合があります。
その場合は、調整脚パイプを引っ張って
取りはずし、調整ピンの位置を確認後に
取り付け直してください。



■4脚とも同じ高さに調整する。

本体が不安定になり、転倒してケガをするおそれがあります。



■調整脚パイプに脚ゴムが確実に取り付けられていることを確認する。

脚ゴムがはずれていると、滑りやすく、転倒してケガをするおそれがあります。
また、浴室の床にキズがつく原因になります。

■ご使用になる前に、各部の緩み、ガタつき、変形等がないか確認する。

転倒してケガをするおそれがあります。

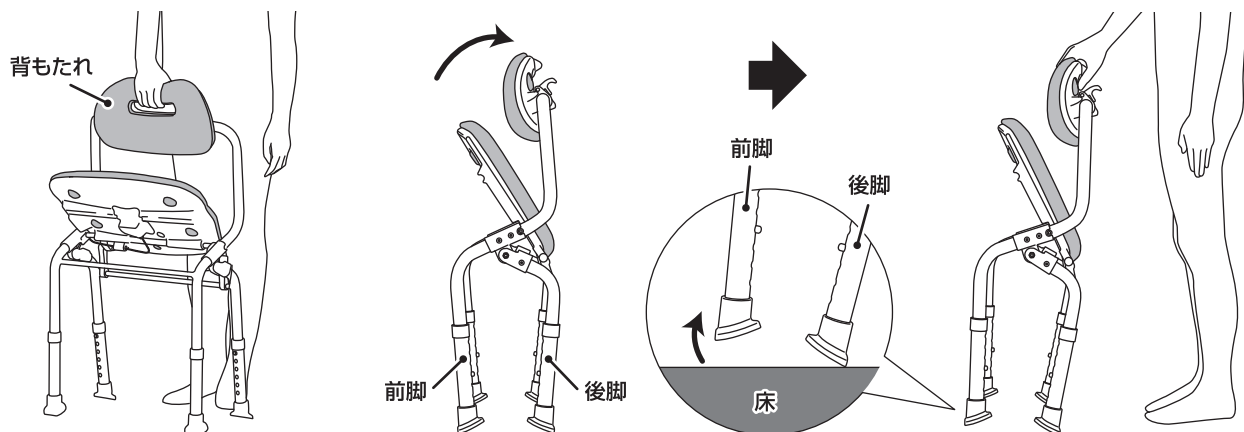
お知らせ

■塩ビ製フロアマットの上に長時間放置しないでください。

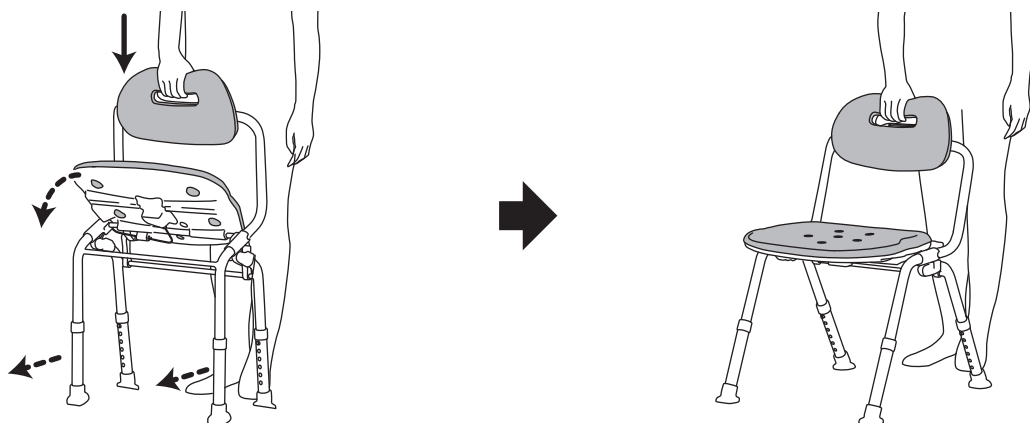
フロアマットや脚ゴムが劣化及び変色するおそれがあります。

2 チェアを開く

①前脚が床より少し高くように背もたれを持ち、チェアの重心を後脚に乗せます。



②背もたれをまっすぐ下に降ろすイメージで床の方向に押ししてください。最後に座面が水平となることを確認してください。



警告

■チェアが完全に開き座面が水平となっていることを確認して使用する。

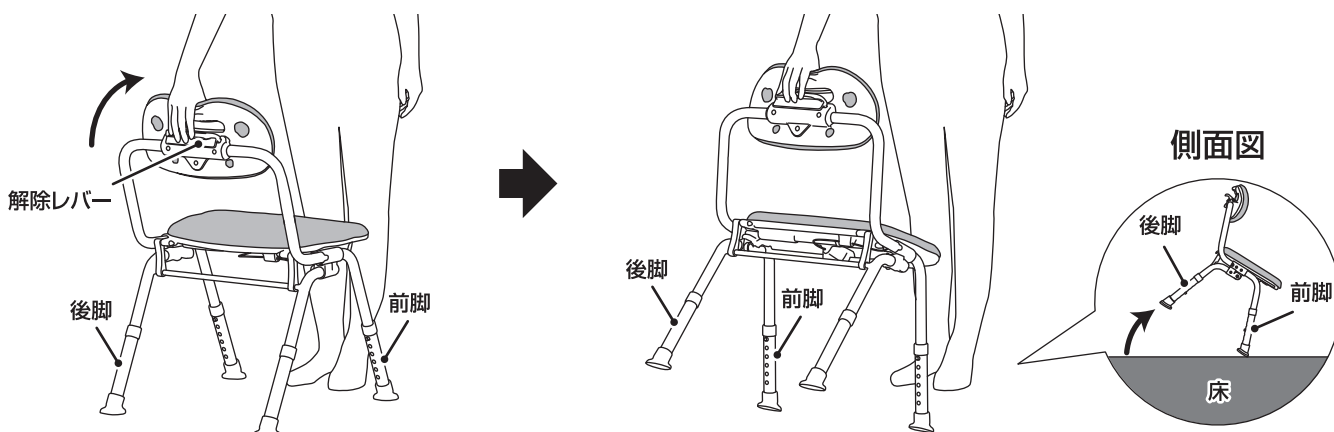
水平でない状態で使用すると、チェアが不安定となり、転倒してケガをするおそれがあります。

■浴室床の、平らで安定した場所に置いて使用する。

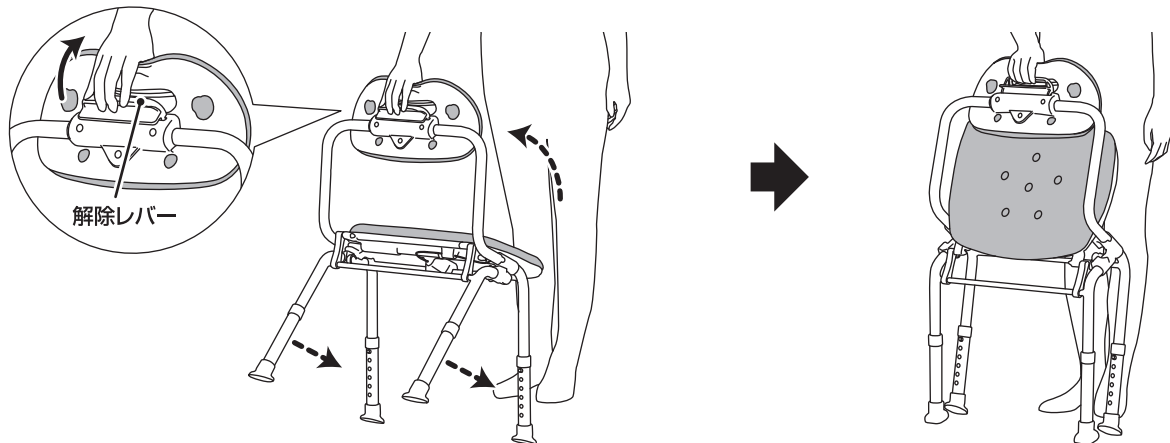
不安定な場所に置くと、転倒してケガをするおそれがあります。

3 チェアをおりたたむ

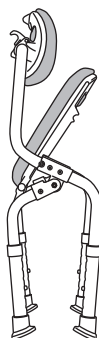
①背もたれと解除レバーを持ち、前脚に重心をのせてください。



②解除レバーを握ってください。

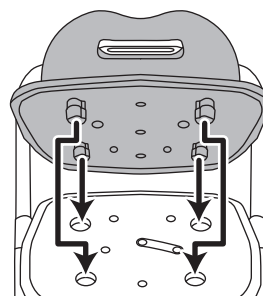
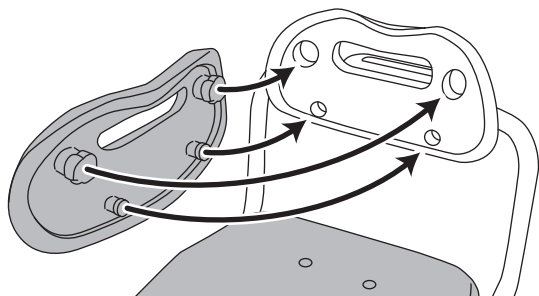


●チェアは自立します。



■ お手入れ方法 ■

- 背もたれクッション、座面クッションは、取りはずして洗うことができます。
 - 中性洗剤で洗浄し、真水(20℃以下)で洗剤を洗い流した後に、乾いた布で水分をふきとってください。
 - もとにもどすときは、クッションの凸をそれぞれ座面、背もたれの穴に入れて押し込んでください。
- ※十分なお手入れをしても、使用環境によりカビが発生することがあります。
- 湿気のない場所で保管してください。



注意

■ 熱湯(60度以上)をかけない。

本体が破損し、ケガをするおそれがあります。

■ 浴室乾燥機の吹き出し口近くには、設置しない。

本体が破損し、ケガをするおそれがあります。

■ 屋外に放置したり直射日光に当てたりしない。

色あせや、本体が破損し、ケガをするおそれがあります。

■ 背もたれクッション、座面クッションがしっかりと取り付けられていることを確認する。

取り付けできていない状態で使用すると、身体がすべったりケガをするおそれがあります。

■ タワシや磨き粉、研磨剤入りのスポンジ等、あるいは塩素系洗剤、酸・アルカリ性洗剤、シンナー、クレゾール等は使用しない。

プラスチックが劣化または破損し、ケガをするおそれがあります。



仕様

製品名	シャワーチェア[ユクリア] ミドルワンタッチ(おりたたみ)		
製品番号	PN-L42211		
色	A:ブルー D:オレンジ		
製品質量	3.6kg		
サイズ(cm)		ご使用時	おりたたみ時
	幅	45.5	45.5
	奥行	42~49	20
	高さ	59~69	72~82
	座面高	32~42(6段階調整)	
材質	背もたれ・座面:ポリエチレン、背もたれクッション・座面クッション:EVA樹脂 脚パイプ:アルミニウム、脚ゴム:EVA樹脂		
最大使用者体重	100kg以下		

防カビ加工について

本製品は、クッションと脚ゴムに防カビ加工を施しています。
防カビ加工製品とは、防カビ加工されていない製品の表面と比較し、特定のカビの生育が基準より抑えられていることが確認されている製品です。
防カビ性の試験はJISに準拠し、抗菌製品技術協議会(SIAA)の試験方法の結果に基づいて判定されます。

防カビ加工についての情報

- 防カビ加工部位:クッション(背もたれ、座面)
脚ゴム
- 防カビ加工方法:練り込み



△ 注意事項

- 防カビ試験は、SIAA指定法にて実施しています。
- 防カビ加工は、カビを死滅させるものではありません。
- 使用条件によってはカビが発生する場合があります。
- SIAAの安全性基準に適合しています。

廃棄上のご注意

廃棄するときはできるだけ素材別に分解し
地域の分別のルールに従い廃棄してください。

■ 保証とアフターサービス ■

●保証書について

保証書はこの取扱説明書についておりますので、必ず「販売店名、購入日」などの記入をお確かめになり、保証内容などをよくお読みいただき、大切に保管してください。

保証期間はご購入日より1年間です。

ただし、一般家庭用以外に使用された場合は保証期間内でも有料修理とさせていただきます。

●補修用性能部品の保有期間

当社はシャワーチェア[ユクリア]の補修用性能部品を製造打切り後、

5年間保有しています。性能部品とは、その製品の機能を維持するために必要な部品です。

●修理を依頼される時

●保証期間中は

ご購入の販売店まで、品名、品番、ご購入日、故障の状況(できるだけ具体的に)、ご住所、お名前、お電話番号をご連絡ください。

保証の規定に従って修理させていただきます。

●保証期間を過ぎているときは

ご購入の販売店にご相談ください。

修理によって機能が維持できる場合は、ご希望により有料修理させていただきます。

交換部品のご案内


●背もたれクッション、座面クッション、脚ゴムは、交換部品としてお問い合わせいただけます。

部品名	色	部品品番	希望小売価格(税抜)
背もたれクッション	ブルー	PN-L4171122A	3,500円
	オレンジ	PN-L4171122D	
座面クッション	ブルー	PN-L4171112A	4,000円
	オレンジ	PN-L4171112D	
脚ゴム	—	PN-L4171134	400円(1個)

公的介護保険制度購入対象商品

※申請の際にコピー、または切り取ってご使用ください。

シャワーチェア[ユクリア]
ミドルワンタッチ(おりたたみ)
品番:
PN-L42211A(ブルー)
PN-L42211D(オレンジ)



パナソニック
エイジフリーライフテック
株式会社

お客様ご相談窓口のご案内

ご相談窓口における個人情報のお取り扱い

パナソニック株式会社およびその関係会社は、お客様の個人情報やご相談内容を、ご相談への対応や修理、その確認などのために利用し、その記録を残すことがあります。また、個人情報を適切に管理し、修理業務などを委託する場合や正当な理由がある場合を除き、第三者に提供しません。お問い合わせは、ご相談された窓口にご連絡ください。

修理・お手入れ・お取扱い・工事などのご相談は、
まずお買い求めの販売店・工事店へお申し付けください。

商品・お取扱いなどのご相談は

パナソニック エイジフリーライフテック株式会社

フリーダイヤル



0120-365887

●受付時間 9:00~17:30(土、日、祝日休み)

<http://panasonic.biz/healthcare/aflt/>

パナソニック エイジフリーライフテック株式会社

本社 〒571-8686 大阪府門真市大字門真1048 代表 TEL06(6908)8122

©Panasonic AGE-FREE Life Tech Co.,Ltd.2012