

# 自立運転について（切換方法）

## 停電時（自立運転をはじめる）

※画面に記載の数値は参考値です。



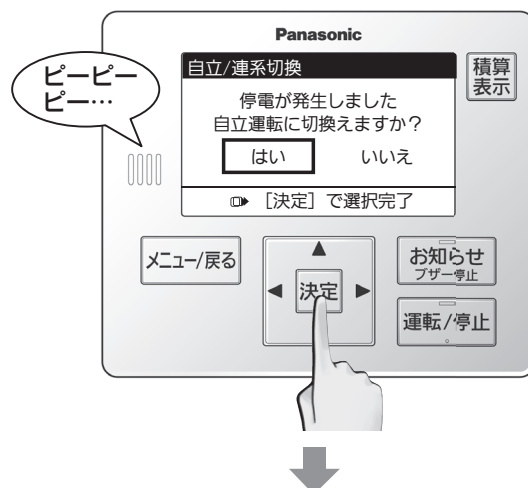
停電になったら自立運転に切り換えます。

停電が発生するとリモコン設定器のブザーが鳴り、「自立/連系切換」画面に停電発生のお知らせが表示されます。

※操作がなければブザーは1分間で自動停止します。5時間後に再度鳴ります。ただし夜間の21時～7時は再鳴動しません。

### 1 「はい」を選択して **決定** を押す

ブザーが停止し、「自立準備中」になります。



自立準備中	20:00
太陽光 停止中 0.0 kW	蓄電池 停止中 0.0 kW 残量 52%
パワーステーション 停止中	使用可能時間 一時間一分

### 2 約5秒後に「自立運転中」に切り換わることを確認する

バックアップ回路または停電時専用コンセントに電気が流れ始めます。  
※切り換え時に電力切替ユニットから動作音(約85dB)がします。

確認

自立運転中	20:00
太陽光 停止中 0.0 kW	蓄電池 放電中 0.8 kW 残量 52%
パワーステーション 出力中	使用可能時間 2時間25分

すぐに自立運転に切り換えたくないときは

### 1 [▶] で「いいえ」を選択して **決定** を押す

「連系停止中」に切り換わり、「❗」が表示されます。

### 2 後で自立運転に切り換えたいときは **お知らせ** を押す

「自立/連系切換」画面に戻ります。

**お知らせ**  
ブザー停止

連系停止中 経済優先 ❗ 20:00	
太陽光 停止中 0.0 kW	蓄電池 停止中 0.0 kW
パワーステーション 停止中	残量 52%

「自立/連系切換」方法が**手動切換**の場合を表示しています。

パナソニック(株)製(エネファーム)を自立運転時(停電時)に連携して使用する場合は、自立/連系切換を自動切換に設定してください。自動切換に変更する場合は36ページをご参照ください。

## 停電復旧時（連系運転へもどす）

※画面に記載の数値は参考値です。



停電が復旧したら元どおり  
連系運転に切り換えます。

停電が復旧すると、リモコン設定器のブザーが鳴り「自立/連系切換」画面に復旧のお知らせが表示されます。

※バックアップ回路以外の機器へはすぐに電気が流れます。

### 1 「はい」を選択して **決定** を押す

ブザーが停止し、復電タイマーが表示されます。

※約5秒後にバックアップ回路に電気が流れ始めます。

電力切替ユニットなしの場合、停電時専用コンセントには電気が流れなくなります。

※切り換え時に電力切替ユニットから動作音（約85dB）がします。

### 2 5分間復電タイマー表示後、「連系準備中」になり、「連系運転中」に切り換わることを確認する

※復電タイマーは、電力会社が定める整定値の設定によって異なります。

## すぐに連系運転に切り換えたくないときは

### 1 [▶] で「いいえ」を選択して **決定** を押す

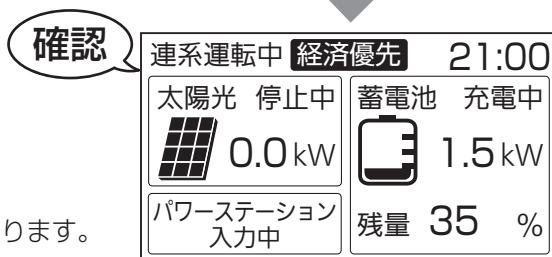
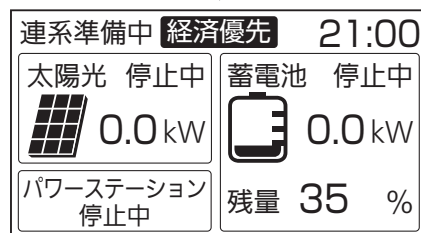
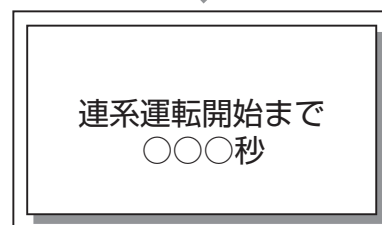
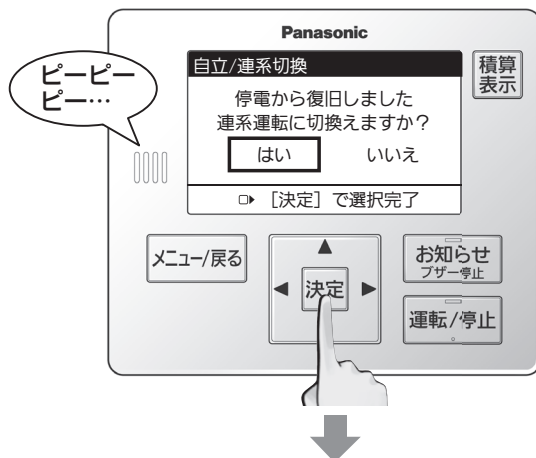
「自立運転中」に切り換わり、「**!**」が表示されます。

※この状態では太陽光発電電力の売電はできません。

蓄電池残量に注意し、できるだけ早く連系運転に切り換えてください。

### 2 後で連系運転に切り換えたいときは **お知らせ** を押す

「自立/連系切換」画面に戻ります。



停電復旧時

