

吐水量が少ない！

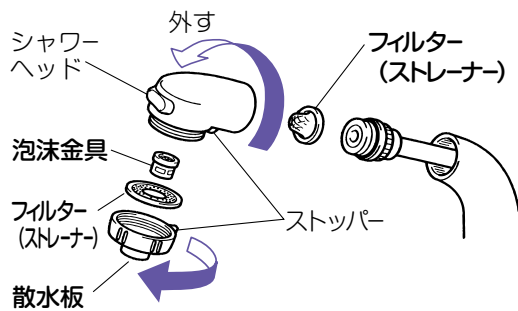


チェック! 1

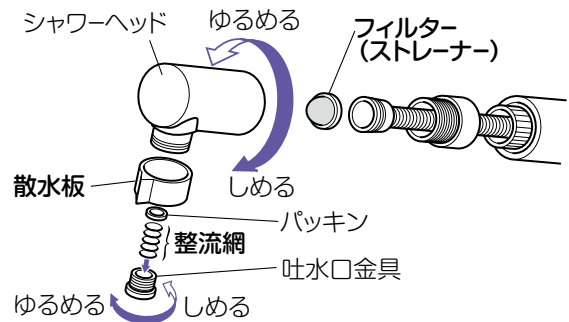
吐水口先端部の散水板、ストレーナなどに
ごみが詰まっていますか？

散水板、ストレーナなどをお手入れしてください。

●ボタン切り替えタイプ



●吐水口切り替えタイプ



チェック! 2

止水栓が十分に開いていますか？

止水栓を十分に開いてください。

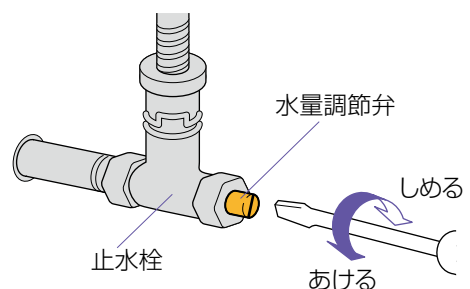
水が少ない場合

水側の止水栓を「あける」側へ回してください。

湯が少ない場合

湯側の止水栓を「あける」側へ回してください。

●水側と湯側の吐水量をほぼ同じにしてください。
(詳細については、取扱説明書をご確認ください。)



使用する
道具・洗剤



マイナスドライバー