

## Step 1 お住まいは？

- 戸建  マンション

お名前

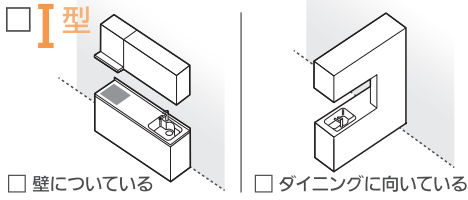
## Step 2 ご計画状況は？

- 新築  リフォーム

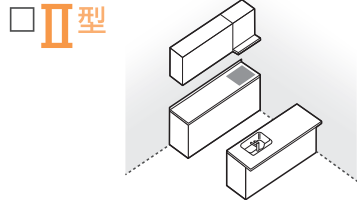
No.

## Step 3 キッチンのタイプを確認しましょう ※新築の方はご計画のキッチン/リフォームの方は現在のキッチン

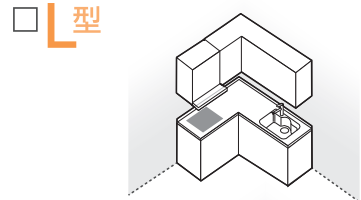
**I型**



**II型**

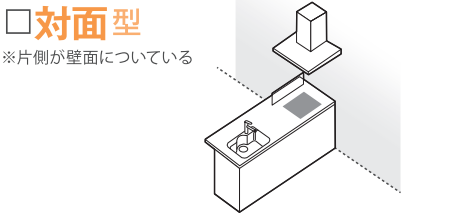


**L型**



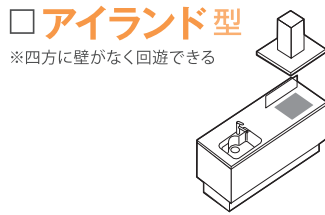
**対面型**

※片側が壁面になっている

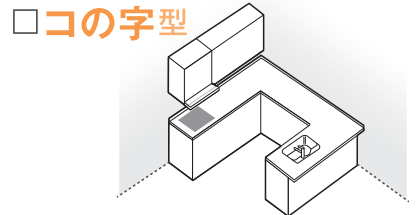


**アイランド型**

※四方に壁がなく回遊できる



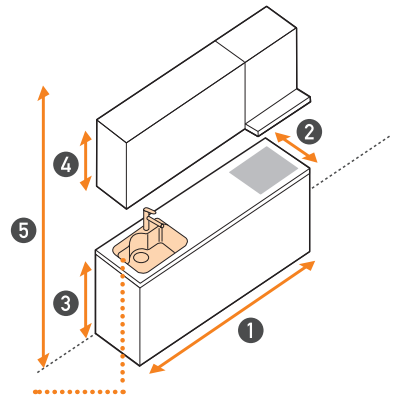
**コの字型**



## Step 4 キッチンの大きさ・高さを測りましょう ※建築図面がある場合は、ご持参ください。

**I型**

- ① 間口  cm
- ② 奥行  cm
- ③ カウンター高さ  cm
- ④ 吊戸高さ  cm
- ⑤ 天井高さ  cm

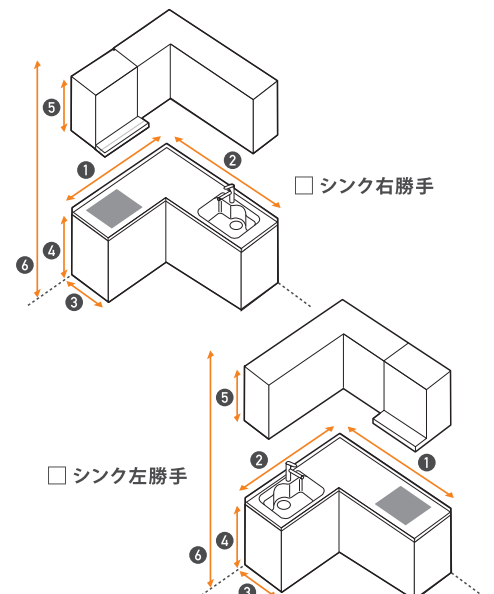


シンク：向かって左右どちらに付いているか選択してください  
 シンク右勝手  シンク左勝手

- キッチンに関わらず窓や天井の梁などがある場合は、サイズをご記入ください
- 窓(幅×高さ)  cm ×  cm
- 梁(奥行×高さ)  cm ×  cm

**L型**

- ① コンロ側間口  cm
- ② シンク側間口  cm
- ③ カウンター奥行  cm
- ④ カウンター高さ  cm
- ⑤ 吊戸高さ  cm
- ⑥ 天井高さ  cm



## Step 5 ご自宅のキッチンを簡単に描いてみましょう ※キッチンがある部屋の広さや配置などをご記入ください

Grid area for drawing the kitchen layout.

■ご要望など、ご自由にご記入ください

Blank area for notes and requirements.

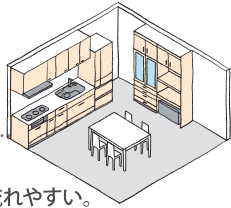
## Step 6 キッチンプランで重視したいポイントをチェック

### ご希望のキッチンの配置

キッチンを見せる

#### 壁付プラン

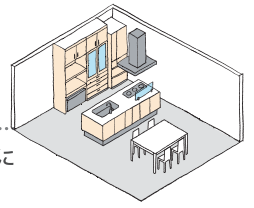
- ◎ 配膳がスムーズにできる。
- ・ダイニングやリビングからの採光がとれて、明るい。
- ・比較的小さめの空間でも設置できる。



- ! 散らかっていると、目につきやすい。
- ・臭いや油煙がダイニング〜リビングに流れやすい。

#### フラット対面プラン

- ◎ 吊り戸や壁がないので、空間が広く感じられる。
- ・複数で一緒に料理を作ることができる。



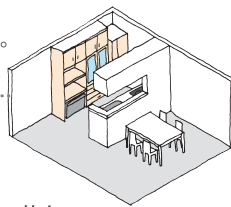
- ! 臭いや油煙がダイニング〜リビングに流れやすい。
- ・比較的に広いスペースが必要になる。

壁が多い

壁が少ない

#### 造作壁対面プラン

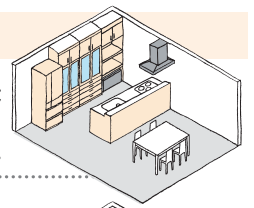
- ◎ 収納がたっぷり確保できる。
- ・多少散らかっていても目につきにくい。
- ・臭いや油煙が広がりにくい。



- ! 比較的に広いスペースが必要になる。
- ・一人で作業する場合、調理〜配膳の動線が長い。
- ・ダイニングとキッチンの空間のデザイン的なつながりが無い。

#### ステップ対面プラン

- ◎ ダイニングとキッチンのデザイン的な統一感がある。
- ・多少散らかっていても目につきにくい。



- ! 比較的に広いスペースが必要になる。
- ・臭いや油煙がダイニング〜リビングに流れやすい。

キッチンを隠す


ローステップ対面はラクシーナは対応しておりません。

### プランに取り入れたい、ご希望の機器・アイテム

- IHクッキングヒーター (魚焼き:  あり  なし)     ガスコンロ (魚焼き:  あり  なし)
- カウンター素材 ( 人造大理石  ステンレス)     シンク素材 ( 人造大理石  ステンレス)
- 浄水器     家電収納     ビルトインオープン     食器洗い乾燥機     食器棚     クッキングコンセント

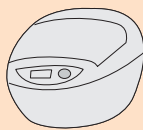
### お手持ち、または、これから購入予定の取り入れたい家具や家電

テーブル  
椅子の数

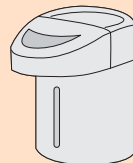


人掛け  
幅×奥行  
cm × cm

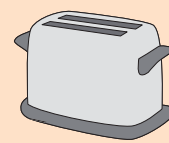
炊飯器



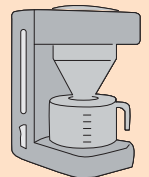
ポット



トースター



コーヒーメーカー



冷蔵庫

- 右開き
- 左開き
- 観音開き

幅×奥行×高さ  
cm × cm × cm



ミキサー



フードプロセッサ

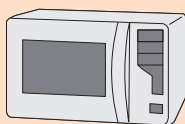


収納したいもののリスト

- 鍋
- 土鍋
- まな板
- 菜箸・お玉
- ふきん
- 乾物類
- ラップ・アルミホイル
- 箱入りビール・ジュース
- カセットコンロ
- フライパン
- ホットプレート
- ボール・ざる
- 箸・カラトリ類
- 食器類
- オイル・液体調味料
- スパイス・粉類
- 缶詰・ビン類
- 箱入りの食器など

電子レンジ

幅×奥行×高さ  
cm × cm × cm



ゴミ箱

個数  
個

分別  
 あり  なし

