

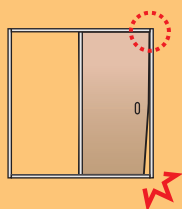
上吊り引戸(床にレール無し) 本体と枠にすき間がある



チェック! 上吊り引戸の閉まりかたを確認してください。

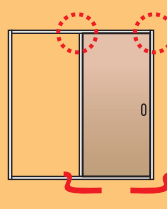
対応 引戸の状態に合わせてランナーを調整してください。

●下部にすき間がある時



右側のランナー
を調整します

●下部をこする時



左・右のランナー
を調整します



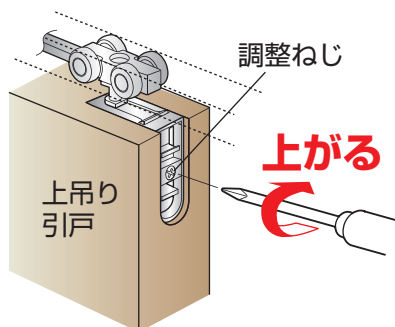
注意

●潤滑油などをささない

●調整する時は、手回しドライバーを使用し、**電動ドライバーは使用しない**
ドア本体が外れて、けがをするおそれがあります。



ランナーの調整方法



調整ねじの部分をプラスドライバーを使用して高さ調整をする

●調整範囲

上に**5mm**移動

下に**2mm**移動



使用する
道具



プラス
ドライバー

長期使用時の劣化による取り扱いのご注意

