

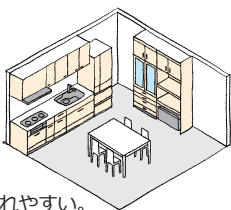
Step6 キッチンプランで重視したいポイントをチェック

ご希望のキッチンの配置

キッチンを見せる

☐ 壁付プラン

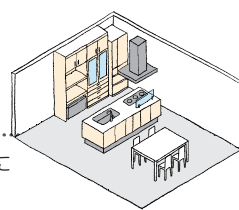
- ・配膳がスムーズにできる。
- ・ダイニングやリビングからの採光がとれて、明るい。
- ・比較的小さめの空間でも設置できる。



- ・散らかっていると、目につきやすい。
- ・臭いや油煙がダイニング～リビングに流れやすい。

☐ フラット対面プラン

- ・吊り戸や壁がないので、空間が広く感じられる。
- ・複数で一緒に料理を作ることができる。



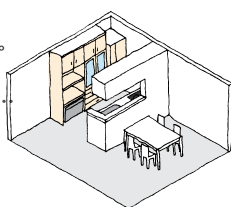
- ・臭いや油煙がダイニング～リビングに流れやすい。
- ・比較的広いスペースが必要になる。

壁が多い

壁が少ない

☐ 造作壁対面プラン

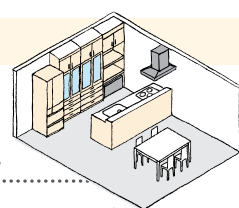
- ・収納がたっぷり確保できる。
- ・多少散らかっていても目につきにくい。
- ・臭いや油煙が広がりにくい。



- ・比較的広いスペースが必要になる。
- ・一人で作業する場合、調理～配膳の動線が長い。
- ・ダイニングとキッチンの空間のデザイン的なつながりが無い。

☐ ステップ対面プラン

- ・ダイニングとキッチンのデザイン的な統一感がある。
- ・多少散らかっていても目につきにくい。



- ・比較的広いスペースが必要になる。
- ・臭いや油煙がダイニング～リビングに流れやすい。

キッチンを隠す


ローステップ対面はラクシーナは対応しておりません。

プランに取り入れたい、ご希望の機器・アイテム

- ☐ IHクッキングヒーター（魚焼き：☐あり ☐なし） ☐ ガスコンロ（魚焼き：☐あり ☐なし）
☐ カウンター素材（☐ 人造大理石 ☐ ステンレス） ☐ シンク素材（☐ 人造大理石 ☐ ステンレス）
☐ 浄水器 ☐ 家電収納 ☐ ビルトインオープン ☐ 食器洗い乾燥機 ☐ 食器棚 ☐ クッキング Consent

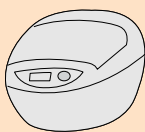
お手持ち、または、これから購入予定の取り入れたい家具や家電

- ☐ テーブル
椅子の数

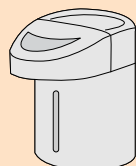


人掛け
幅×奥行
cm X cm

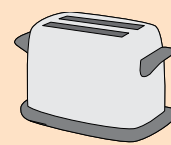
- ☐ 炊飯器



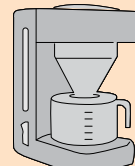
- ☐ ポット



- ☐ トースター



- ☐ コーヒーメーカー



- ☐ 冷蔵庫



幅×奥行×高さ
cm X cm X cm

- ☐ ミキサー



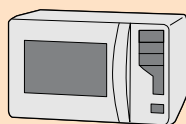
- ☐ フードプロセッサ



収納したいものリスト

- | | |
|--------------------------------------|------------------------------------|
| <input type="checkbox"/> 鍋 | <input type="checkbox"/> フライパン |
| <input type="checkbox"/> 土鍋 | <input type="checkbox"/> ホットプレート |
| <input type="checkbox"/> まな板 | <input type="checkbox"/> ボール・ざる |
| <input type="checkbox"/> 箸・お玉 | <input type="checkbox"/> 箸・カラトリ類 |
| <input type="checkbox"/> ふきん | <input type="checkbox"/> 食器類 |
| <input type="checkbox"/> 乾物類 | <input type="checkbox"/> オイル・液体調味料 |
| <input type="checkbox"/> ラップ・アルミホイル | <input type="checkbox"/> スパイス・粉類 |
| <input type="checkbox"/> 箱入りビール・ジュース | <input type="checkbox"/> 缶詰・ビン類 |
| <input type="checkbox"/> カセットコンロ | <input type="checkbox"/> 箱入りの食器など |

- ☐ 電子レンジ



幅×奥行×高さ
cm X cm X cm

- ☐ ゴミ箱

個数
個
分別
☐あり ☐なし

