

保管用

保証書付き

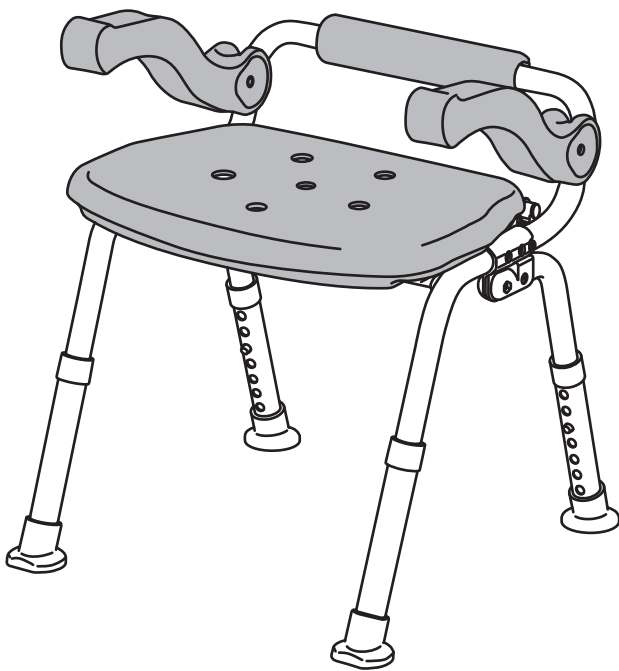
介護保険  
購入対象  
品目

## 取扱説明書

### シャワーチェア [ユクリア]

ミドルサポート腰あて付き(おりたたみ)

品番 PN-L42011



#### もくじ

|               |       |     |
|---------------|-------|-----|
| ●安全上のご注意      | ..... | 2   |
| ●各部の名称        | ..... | 4   |
| ●商品寸法図        | ..... | 4   |
| <hr/>         |       |     |
| ●ご使用方法        | ..... | 5   |
| <hr/>         |       |     |
| ●お手入れ方法       | ..... | 7   |
| <hr/>         |       |     |
| ●仕様           | ..... | 8   |
| ●保証とアフターサービス  | ..... | 9   |
| ●お客様ご相談窓口のご案内 | ..... | 10  |
| ●保証書          | ..... | 裏表紙 |

**ご使用になる前に必ずお読みください。**

最大使用者体重:100kg以下

このたびは、シャワーチェア [ユクリア] をお買い上げいただき、まことにありがとうございます。

- 取扱説明書をよくお読みのうえ、正しく安全にお使いください。
- ご使用前に「安全上のご注意」(2・3ページ)を必ずお読みください。
- 保証書は「お買い上げ日・販売店名」などの記入を確かめ、取扱説明書とともに大切に保管してください。

# 安全上のご注意

必ずお守りください。

人への危害、財産の損害を防止するため、必ずお守りいただくことを説明しています。

■誤った使い方をしたときに生じる危害や損害の程度を区分して、説明しています。



## 警告

「死亡や重傷などを負うおそれがある内容」です。



## 注意

「傷害を負うことや、財産の損害が発生するおそれがある内容」です。

■お守りいただく内容を次の図記号で説明しています。(次は図記号の例です)



してはいけない内容です。



実行しなければならない内容です。



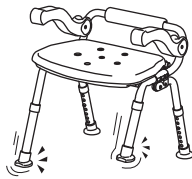
## 警告

### ■4脚とも同じ高さに調整する。

本体が不安定になり  
転倒してケガをする  
おそれがあります。



必ず守る

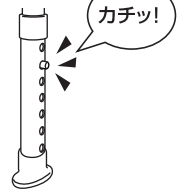


### ■高さ調整時には、調整脚パイプの調整ピンを確実に固定する。

本体が不安定になり  
転倒してケガをする  
おそれがあります。



必ず守る



### ■浴室床の、平らで安定した場所に置いて使用する。

不安定な場所に置くと、転倒して  
ケガをするおそれがあります。



必ず守る



禁止

### ■2人以上同時に座らない。

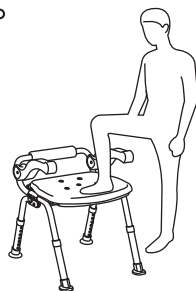
転倒してケガをするおそれがあります。

### ■座面の上にとったり、脚をかけたり飛び乗ったりしない。

転倒してケガをする  
おそれがあります。



禁止



禁止

### ■故意にゆすらない。

本体が倒れてケガをするおそれがあります。



禁止

### ■体重が100kgを越える方は使用しない。

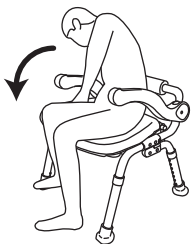
本体が破損し、ケガをするおそれがあります。

### ■上体を後方に大きく傾けひじかけに体重をかけすぎない。

転倒してケガをする  
おそれがあります。



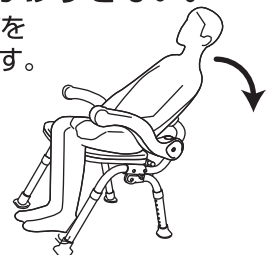
禁止



禁止

### ■上体を後方に大きくのけぞらせて腰あてに体重をかけすぎない。

転倒(破損)してケガを  
するおそれがあります。

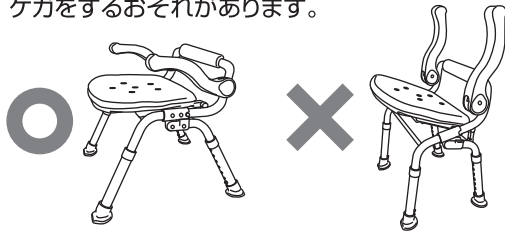


# ⚠ 注意

❗  
必ず守る

■座面が水平となっていることを確認する。

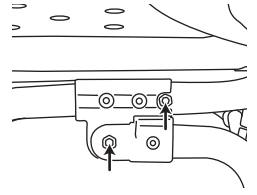
水平でない状態で使用されると  
チェアが不安定となり、転倒して  
ケガをするおそれがあります。



❗  
必ず守る

■パイプと座面を固定しているネジがゆるんでいないか定期的に確認する。

ネジがゆるんでいる時は、六角レンチで  
ネジを締め付けて直してください。  
ネジが外れると、転倒してケガをする  
おそれがあります。



❗  
必ず守る

■脚ゴムが確実に取り付けられていることを確認する。

脚ゴムがはずれていると、滑りやすく  
転倒してケガをするおそれがあります。  
また、浴室の床にキズがつく原因になります。

❗  
必ず守る

■ご使用前、ご使用後は  
床やシャワーチェアについての石鹼や  
シャンプーを洗い流す。

石鹼やシャンプーがついていると  
すべりやすく、転倒してケガをする  
おそれがあります。

🚫  
禁止

■塩素系薬剤をかけたの  
殺菌・消毒および、温泉水や硫黄系の  
入浴剤を使用しない。

腐食の原因になりパイプが破損し  
ケガをするおそれがあります。

🚫  
禁止

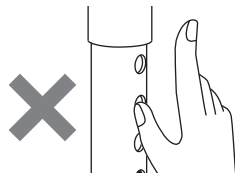
■タワシや磨き粉、研磨剤入りの  
スポンジ等、あるいは  
塩素系洗剤、シンナー、クレゾール等は  
使用しない。

プラスチックが劣化または破損し  
ケガをするおそれがあります。

🚫  
禁止

■調整ピンをあまり強く押しすぎると  
ボタンがもどらなくなるので注意する。

本体が破損し、ケガをする  
おそれがあります。



🚫  
禁止

■火気に近づけない。

火災や変形の原因となります。

🚫  
禁止

■ひじかけを手すり代わりに持ち  
片側だけに力をかけない。

転倒し、ケガをする  
おそれがあります。



🚫  
禁止

■屋外に放置したり、  
直射日光に当たったりしない。

色あせやひび割れの原因となります。

🚫  
禁止

■熱湯をかけない。

変形や破損の原因となります。

🚫  
禁止

■ひじかけを上げた状態で  
ひじかけを引っ張ったり  
持ち上げたりしない。


本体が破損し、ケガをする  
おそれがあります。



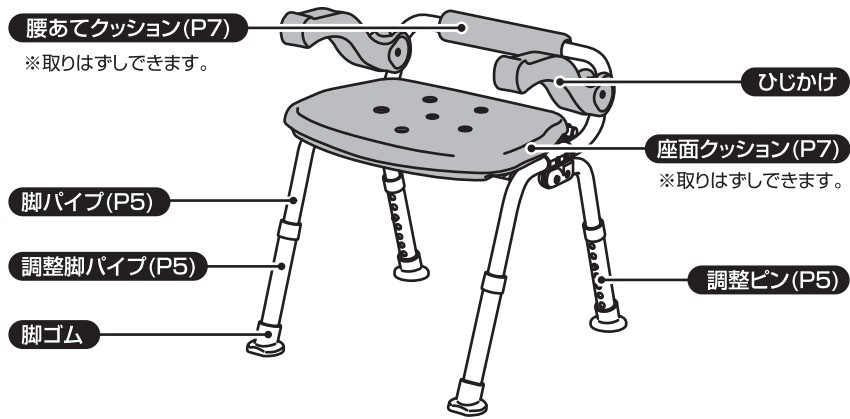
🚫  
禁止

■水中に沈めて使用したり、洗わない。

腐食の原因になりパイプが破損し、  
ケガをするおそれがあります。  
不安定になるため、ケガをする  
おそれがあります。

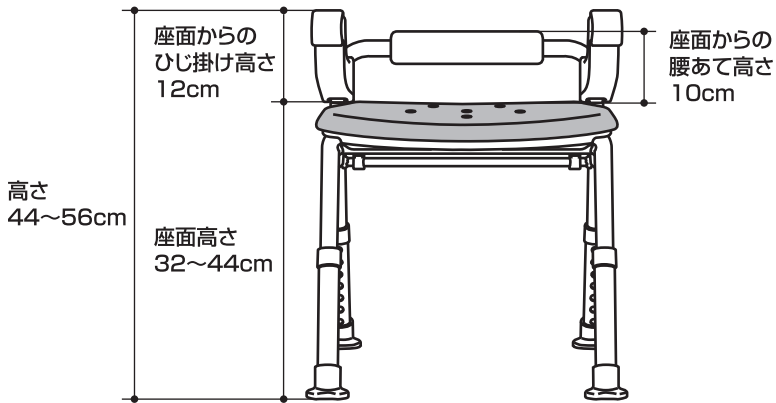


# 各部の名称

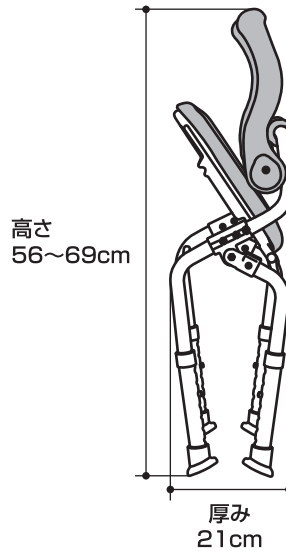


# 商品寸法図

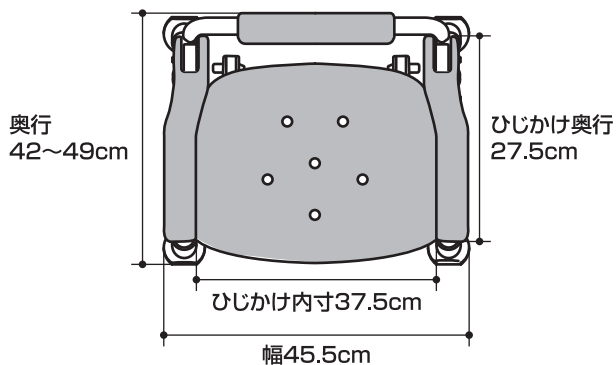
正面図



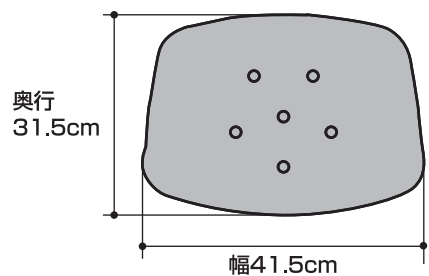
おりたたみ図



上面図



座面寸法図

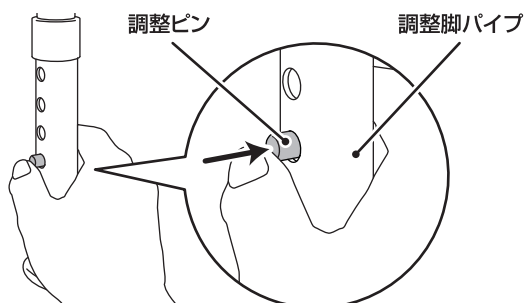


# ■ ご使用方法 ■

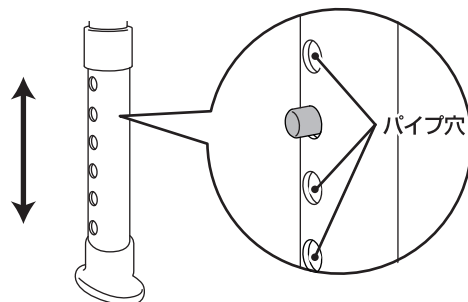
- このシャワーチェアは浴室の洗い場でシャワーを浴びたり、体を洗ったりする際にご使用ください。
- 身体状況などに合わせて、使いやすい高さに座面の高さを調整してください。  
座面高さは32～44cmのあいだで7段階で調整できます。(2cm間隔)

## 1 座面の高さを調整する

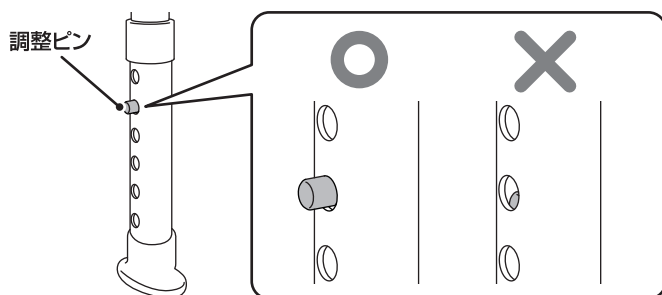
①調整ピンを押し、ロックをはずしてください。



②調整脚パイプを上下にスライドさせ、使いやすい高さのパイプ穴に調整ピンを合わせてください。  
高さを合わせると調整ピンが外に押し出され高さが固定されます。



③調整脚パイプが固定されていることを確認してください。



調整ピンが隠れて見えない場合があります。その場合は、調整脚パイプを引っ張って取りはずし、調整ピンの位置を確認後に取り付け直してください。



警告

### ■4脚とも同じ高さに調整する。

本体が不安定になり、転倒してケガをするおそれがあります。



注意

### ■調整脚パイプに脚ゴムが確実に取り付けられていることを確認する。

脚ゴムがはずれていると、滑りやすく、転倒してケガをするおそれがあります。  
また、浴室の床にキズがつく原因になります。

### ■ご使用になる前に、各部の緩み、ガタつき、変形等がないか確認する。

転倒してケガをするおそれがあります。

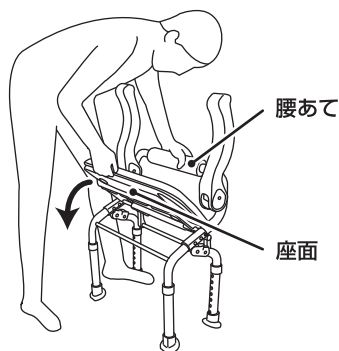
お知らせ

### ■塩ビ製フロアマットの上に長時間放置しないでください。

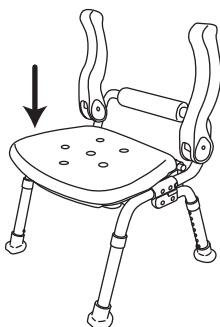
フロアマットや脚ゴムが劣化及び変色するおそれがあります。

## 2 チェアを開く

①腰あてを持って、座面を前方に押し出してください。



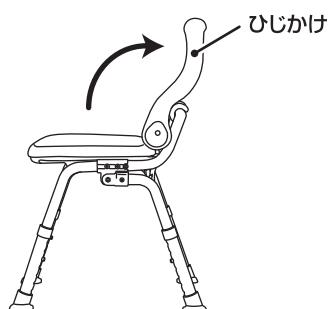
②座面が水平になるまで押さえてください。



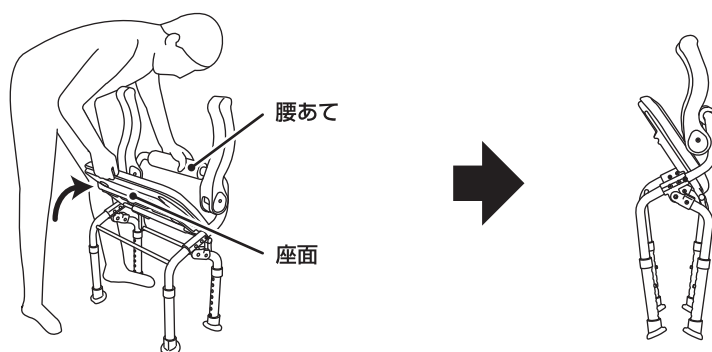
- チェアが完全に開き座面が水平となっていることを確認してご使用ください。  
水平でない状態で使用されるとチェアが不安定となり、転倒してケガをするおそれがあります。
- 浴室床の、平で安定した場所に置いてご使用ください。  
不安定な場所に置くと、転倒してケガをするおそれがあります。

## 2 チェアをおりたたむ

①ひじかけをはね上げてください。



②腰あてを持って座面を上へ持ち上げてください。(チェアは自立します。)



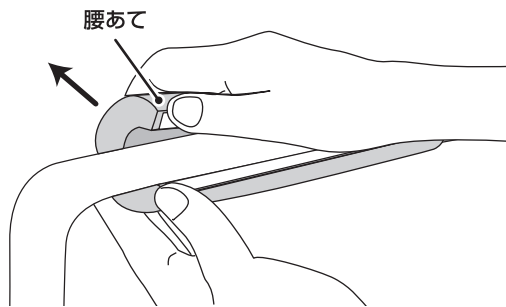
- 必ず片方の手で本体(腰あて)を持って、座面を持ち上げてください。  
本体が転倒してケガをするおそれがあります。

# ■ お手入れ方法 ■

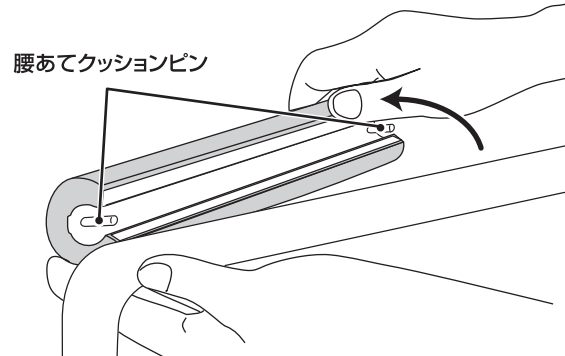
- 腰あてクッション、座面クッションは、取りはずして洗うことができます。
  - 中性洗剤で洗浄し、真水(20℃以下)で洗剤を洗い流した後に、乾いた布で水分をふきとってください。
  - もとにもどすときは、クッションの凸をそれぞれ座面、腰あての穴に入れて押し込んでください。
- ※十分なお手入れをしても、使用環境によりカビが発生することがあります。
- 湿気のない場所で保管してください。

## 1 腰あてクッションをはずす

①腰あてクッションの背面左側の端を  
広げるように開いてはずしてください。

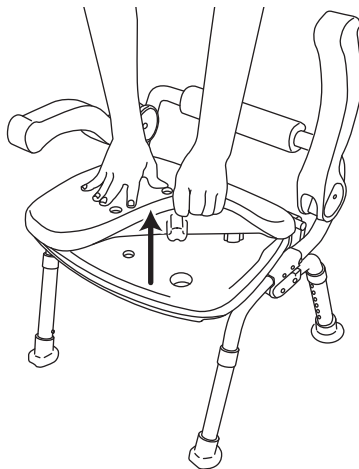


②背面左側のパイプを持ち、腰あてクッションの  
右側を前方に引き抜くようにはずしてください。



## 2 座面クッションをはずす

●本体を固定するように座面を押さえ、座面クッションを引き上げて取りはずしてください。



注意

### ■熱湯(60度以上)をかけない。

本体が破損し、ケガをするおそれがあります。

### ■浴室乾燥機の吹き出し口近くには、設置しない。

本体が破損し、ケガをするおそれがあります。

### ■屋外に放置したり直射日光に当てたりしない。

色あせや、本体が破損し、ケガをするおそれがあります。

### ■腰あて、座面クッションがしっかりと 取り付けられていることを確認する。

取り付けできていない状態で使用すると、身体がすべったり  
ケガをするおそれがあります。

### ■タワシや磨き粉、研磨剤入りのスポンジ等、あるいは塩素系洗剤、 酸・アルカリ性洗剤、シンナー、クレゾール等は使用しない。

プラスチックが劣化または破損し、ケガをするおそれがあります。





# 仕様

|         |  |              |        |
|---------|--|--------------|--------|
| 製品名     | シャワーチェア[ユクリア] ミドルスツールひじかけ付(おりたたみ)                                    |              |        |
| 製品品番    | PN-L42011  |              |        |
| 色       | A:ブルー D:オレンジ   |              |        |
| 製品重量    | 3.9kg  |              |        |
| サイズ(cm) |  | ご使用時         | おりたたみ時 |
|         | 幅  | 45.5         | 45.5   |
|         | 奥行   | 42~49        | (厚み)21 |
|         | 高さ   | 44~56        | 56~69  |
|         | 座面高  | 32~44(7段階調整) |        |
| 材質      | 座面:ポリエチレン、腰あてクッション・座面クッション:EVA樹脂<br>ひじかけ:EVA樹脂、脚パイプ:アルミニウム、脚ゴム:EVA樹脂 |              |        |
| 最大使用者体重 | 100kg以下  |              |        |

## 防カビ加工について

本製品は、クッションと脚ゴムに防カビ加工を施しています。  
防カビ加工製品とは、防カビ加工されていない製品の表面と比較し、特定のカビの生育が基準より抑えられていることが確認されている製品です。  
防カビ性の試験はJISに準拠し、抗菌製品技術協議会(SIAA)の試験方法の結果に基づいて判定されます。

### ■防カビ加工についての情報

- 防カビ加工部位:クッション(腰あて、座面、ひじかけ)  
脚ゴム
- 防カビ加工方法:練り込み



### △注意事項

- 防カビ試験は、SIAA指定法にて実施しています。
- 防カビ加工は、カビを死滅させるものではありません。
- 使用条件によってはカビが発生する場合があります。
- SIAAの安全性基準に適合しています。

## 廃棄上のご注意

できるだけ素材別に分解し、地域の分別のルールに従い廃棄してください。



# ■ 保証とアフターサービス ■

## ●保証書について

保証書はこの取扱説明書についておりますので、必ず「販売店名、購入日」などの記入をお確かめになり、保証内容などをよくお読みいただき、大切に保管してください。

保証期間はご購入日より1年間です。

ただし、一般家庭用以外に使用された場合は保証期間内でも有料修理とさせていただきます。

## ●補修用性能部品の保有期間

当社はシャワーチェア[ユクリア]の補修用性能部品を製造打切り後、

5年間保有しています。性能部品とは、その製品の機能を維持するために必要な部品です。

## ●修理を依頼される時

### ●保証期間中は

ご購入の販売店まで、品名、品番、ご購入日、故障の状況(できるだけ具体的に)、ご住所、お名前、お電話番号をご連絡ください。

保証の規定に従って修理させていただきます。

### ●保証期間を過ぎているときは

ご購入の販売店にご相談ください。

修理によって機能が維持できる場合は、ご希望により有料修理させていただきます。

## 交換部品のご案内

●腰あてクッション、座面クッション、脚ゴムは、交換部品としてお買い求めいただけます。

| 部品名      | 色    | 部品品番         | 希望小売価格(税抜) |
|----------|------|--------------|------------|
| 腰あてクッション | ブルー  | PN-L4201101A | 2,000円     |
|          | オレンジ | PN-L4201101D |            |
| 座面クッション  | ブルー  | PN-L4171112A | 4,000円     |
|          | オレンジ | PN-L4171112D |            |
| 脚ゴム      | —    | PN-L4171134  | 400円(1個)   |

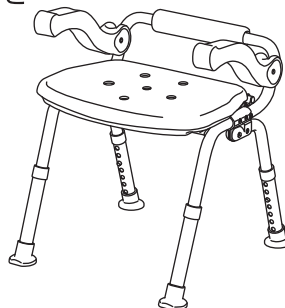
## 公的介護保険制度購入対象商品

※申請の際にコピー、または切り取ってご使用ください。

シャワーチェア[ユクリア]  
ミドルサポート腰あて付き  
(おりたたみ)

品番:  
PN-L42011A(ブルー)  
PN-L42011D(オレンジ)

パナソニック  
エイジフリーライフテック  
株式会社



# お客様ご相談窓口のご案内

## ご相談窓口における個人情報のお取り扱い

パナソニック株式会社およびその関係会社は、お客様の個人情報やご相談内容を、ご相談への対応や修理、その確認などのために利用し、その記録を残すことがあります。また、個人情報を適切に管理し、修理業務などを委託する場合や正当な理由がある場合を除き、第三者に提供しません。お問い合わせは、ご相談された窓口にご連絡ください。

修理・お手入れ・お取扱い・工事などのご相談は、  
まずお買い求めの販売店・工事店へお申し付けください。

### 商品・お取扱いなどのご相談は

パナソニック エイジフリーライフテック株式会社

フリーダイヤル



0120-365887

●受付時間 9:00~17:30(土、日、祝日休み)

<http://panasonic.biz/healthcare/aflt/>

パナソニック エイジフリーライフテック株式会社  
本社 〒571-8686 大阪府門真市大字門真1048 代表 TEL06(6908)8122